





Das Doppeltor Luxus wird aus dem sehr dauerhaften ODUM-IROKO Hartholz gefertigt - mit 25 Jahren Garantie gegen Verrottung.

Torserie Luxus - Das Original

Die wunderschöne Nordseeinsel Sylt hat mit ihrem romantischen Charme bei der Entwicklung der Torserie Luxus Pate gestanden. Die liebevoll lackierten Gartentore bilden einen gelungenen Kontrast zu der hügeligen Dünenlandschaft der Insel und die mit Steinwällen eingefassten Gärten erhalten einen ganz besonderen Reiz.



Einzeltor Luxus - mit Türknauf und Briefschlitzen aus Edelstahl





Einzeltor Ohland - montiert mit 14 x 14 Pfosten und Abdeckung Klassik und in Höhe und Ausführung angepassten Zaunelementen.

Torserie Ohland - schlichte Eleganz

Die schlichte Eleganz der Torserie Ohland passt hervorragend zu eleganten Stadthäusern und aufgrund seiner geraden Formgebung auch sehr gut zu modernen Würfel- bzw. Toskanahäusern. Sie können viele unterschiedliche Füllungen und Staketformen (breiter, rund, gedrechselt oder rautenförmig eingesetzt) auswählen.



Im Internet unter www.friesenzaun.de finden Sie viele weitere Fotos.



Blickdichtes Gartentor Ohland - mit integriertem Briefkasten nach Kundenmaß gefertigt - natürlich mit 25 Jahren Garantie.



Eine gute Alternative - halbttransparente Füllung mit blickhemmender Wirkung



Ohland - auch als Sichtschutzzaun.





Gartentor Holstein - Serienbreite: 325 cm - Serienhöhe: 120 cm Mitte / 95 cm Außen - Ausstattung mit zwei Messingknöpfen A 205



Pfosten mit Gegensprechanlage Edelstahl



Die Gartentore können auch mit breiteren Leisten (z.B. 70 statt 56 mm) geliefert werden.

Torserie Holstein - Der Klassiker

Die Gartentore Holstein sind wahre Klassiker und eignen sich aufgrund ihrer Formgebung besonders gut für Maßanfertigungen. Alle Gartentore können mit der benötigten Höhe und Breite gefertigt werden. Extra-Rahmenhölzer, stärkere Staketten oder blickdichte Sichtschuttfüllungen sind problemlos machbar.



Ein perfekter Sichtschutz - Höhe und Breite des Tores sind nach Maß gefertigt.

Torserie Schleswig



Nostalgie Gartentor Schleswig - besonders dekorativ ist das geschwungene Satteldach - ein perfekter Anblick auch für Ihr Haus.



Zweiflügeliges Gartentor Schleswig mit elektrischem Torantrieb



Schleswig - nostalgischer Charme durch die Satteldachoptik.

Torserie Schleswig - mit Satteldach

Der gelungene Schwung der Nostalgie Gartentore Schleswig entspricht dem Schwungsverlauf der Holstein-Gartentore. Das zusätzliche Satteldach auf dem oberen Rahmenholz gibt diesem schönen Gartentor seine besondere Ausstrahlung. Lieferbar auch als Sichtschutztor mit blickdichter Füllung.



Das innovative IROPUR-2K Farbsystem trotzt garantiert jedem Wetter.



Fast alle Gartentore mit der "Goldenen Lilie" werden nach Maß und den Wünschen des Kunden gefertigt.



Eine Gartentoranlage mit geschwungenem Satteldach



Geschwungene Sichtschutzwand mit Satteldach + Geländer

Torserie Lottbek - mehr Nostalgie

So gut wie alle Gartentore mit der "Goldenen Lilie" werden nach Maß und den besonderen Wünschen der Kunden gefertigt. Wir verarbeiten das wertvolle ODUM-IROKO Hartholz noch nach alter handwerklicher Tradition - alle Gartentore werden ausschließlich in Deutschland von erfahrenen Tischlern gefertigt



Exkl. Gartentore aus ODUM-IROKO Hartholz mit 25 Jahren Garantie.



Die Torserie Kortenland ist in der Gestaltung sehr variabel - die Füllungen, Leisten und Rahmenhölzer können vielfach variiert werden.

Torserie Kortenland - Zwei in Einem

Wenn die Breite Ihrer Einfahrt nicht für je ein separates Doppel- und Einzeltor ausreicht, nehmen Sie einfach unsere asymmetrischen Tore. Diese Tore (Kortenland oder Alt-Hamburg) haben einen schmalen Torflügel als Einzeltor und einen breiteren Flügel, der zusätzlich geöffnet wird, wenn Sie mit Ihrem PKW durch die Einfahrt fahren.



Asymmetrisches Tor Kortenland : z.B. Flügelbreite 225cm / 100 cm.



Auch die Tore der Serie Kortenland können mit Ihren individuellen Maßen gefertigt werden - hier ein Tor Kortenland 'Exklusiv'.



Kortenland 'Duett': Doppel- und Einzeltor in Einem. Die Torflügel sind asymmetrisch geteilt - der kleinere Torflügel dient als Einzeltor.





Über 80 % der von uns gefertigten Tore werden in der Breite und Höhe nach den Wünschen der Kunden gefertigt.

Torserie Föhr - für mehr Schwung

Nutzen Sie den kostenlosen **EDV-Planungs-Service**. Unsere Fachberater planen Ihre neue Tor- und Zaunanlage kompetent und zuverlässig. Geben Sie uns einfach Ihren Grundstücksgrundriss per Skizze auf - wir erstellen mit unserer EDV einen umfangreichen Gestaltungsvorschlag - für Sie natürlich kostenfrei und völlig unverbindlich.



Torserie Föhr mit Briefkastenelement und Pfostenabdeckung Klassik.

Torserie Bergstedt



Torserie Bergstedt - Breite des Doppeltors: 300 cm - Höhe: 80/100 cm. - Ausführung IROPUR-2K Farbton ähnlich Stahlblau (RAL 5011).



Einzeltor : Höhe 80 cm



Einzeltor : Breite 90 cm



Tor Bergstedt: ODUM-IROKO Hartholz mit 25 Jahren Garantie.

Torserie Bergstedt - klein und fein

Die Tore der Serie Bergstedt haben eine geringere Bauhöhe (Mitte Doppeltor 100cm) und eignen sich so besonders für kleinere Vorgärten und für niedrigere Steinwälle. Die etwas flachere Ausführung wirkt sehr dezent und kann den Abstand zwischen der Grundstücksgrenze und dem Haus optisch erweitern.



Das innovative IROPUR-2K Farbsystem trotzt garantiert jedem Wetter.

Torserie Alt-Hamburg





Einzeltor Alt-Hamburg mit Einsteckschloss.



Doppeltor und Einzeltor Alt-Hamburg mit Pfosten 14 x 14 und Abdeckung Klassik.



Die Tore können auch auf Maß und mit asymmetrischen Torhälften gebaut werden.



Einzeltor Alt-Hamburg "Elegance" mit Raute.

Torserie Alt-Hamburg - mit Tradition

Hamburg - die Hafenstadt an der Elbe ist für seine geschmackvollen Kaufmannsvillen bekannt. Die alte Tradition des Hamburger Zauns wird mit der Torserie Alt-Hamburg neu interpretiert. Die geraden Linien mit den feinen Kreuzen spiegeln sehr gut das Lebensgefühl in dieser Metropole wieder - man ist weltoffen und traditionsbewusst.



Asymmetrisches Doppeltor mit geschlossener Füllung - Höhe 180 cm.





Sowohl das Einzeltor als auch das Doppeltor Paris können in der Zierfräsung die Form des Oberlichtes der Haustür nachempfinden.

Torserie Paris - mit Sonnenmotiv

Alle Tore und Gartenmöbel mit der "Goldenen Lilie" werden in unserem Werk in Kaltenkirchen nördlich von Hamburg gefertigt. Unsere Holztechniker, Tischler und Lackierer können noch sorgsam mit den Rohstoffen umgehen. Diese Liebe zum Detail und zum Material ist die Basis für die hochwertige Anmutung unserer Holzprodukte.



Elegante Friesentoranlage nach Maß gefertigt.



Der neue Trend - hochwertige Tore mit typischer Ornamentfräsung im Oberteil des Tores - natürlich mit 25 Jahren Garantie.

Torserie Friesland - nach Ihrem Maß



Einzeltor mit Einsteckschloss.



Doppeltor Friesland in Tannengrün (RAL-Farbtton 6009).

Torserie Walddörfer

Die Tore der Serie Walddörfer können auch mit geschlossener Füllung (z.B. mit Rauten) geliefert werden.



Die Leisten der Tore Walddörfer haben einen dekorativen Rundkopf - können aber auch in das Rahmenholz eingelassen werden.

Torserie Walddörfer - sehr variabel

Es besteht kein Zweifel - die Tore mit der "Goldenen Lilie" begeistern durch Ihre Vielfalt, die erstaunliche Variabilität und vor allen Dingen durch die absolute Witterungsbeständigkeit. Die Tore haben **25 Jahre Garantie** auf das ODUM-IROKO Hartholz gegen Verrottung und bis zu 7 Jahre Garantie auf die IROPUR-2K Farbe gegen Ablösung vom Holz.



Die Tore wurden an die Farbe der Fenster und Türen angepasst.

Torserie Classic



Die klassische Anordnung: Doppeltor Classic / Briefkasten-Zaunelement / Einzeltor - in Kombination mit stilvollen Profilpfosten.



Doppeltor Classic als Sonderanfertigung mit aufwendigen Friesland-Ornamenten.



Einzeltor Classic mit Einsteckschloss M 708.

Torserie Classic - etwas Besonderes

Ganz gleich, für welches Gartentor Sie sich entscheiden - bei allen Toren werden in der Produktion die gleichen hohen Qualitätsmaßstäbe angelegt. Durch die Kombination des wertvollen ODUM-IROKO Hartholzes und des IROPUR-2K Farbsystems haben Sie die Gewissheit, über Jahre hinweg Freude an Ihrer neuen Zaunanlage zu haben.



Doppeltor Classic - Pfosten 14 x 14 mit Kugel-Abdeckungen *Romantik*.



Blickdichtes Sichtschutztor mit individuellem Maß - Ausführung ODUM-IROKO Hartholz blau Lackiert mit 25 Jahren Garantie.

Sichtschutztore - blickdichte Hoftore

Wir bieten unseren Kunden viele blickdichte Gartentore mit Sichtschutz. Wählen Sie aus den unterschiedlichsten Modellen und Ausführungen. Alle Sichtschutztore / Hoftore werden individuell nach Ihren Vorgaben, Wünschen und Maßen gefertigt. Weitere Modelle zeigen wir Ihnen im Internet unter : www.friesenzaun.de



Wir können Ihr Sichtschutztor in jedem gewünschtem RAL-Farbtönen lackieren.



Torserie Brixham + Cottage



Für Liebhaber - Die Gartentore BRIXHAM haben aufgrund der historischen Stilelemente eine ganz besondere Ausstrahlung.

Torserie Brixham + Cottage

Für Individualisten und Liebhaber bieten wir mit den Gartentoren BRIXHAM und COTTAGE zwei ausgefallene Gartentore mit britischem Ursprung an. Die BRIXHAM Gartentore bestehen durch viele aufwendige Details, die Sie so bei keinem anderen Tor finden. Die COTTAGE Tore sind von der besonderen Gartenkultur Englands geprägt



Ein Gartentor mit britischen Wurzeln - Gartentore der Serie COTTAGE



Die Briefkästen können Ihren Wünschen entsprechend in Höhe, Breite und Füllung unterschiedlich gestaltet werden.

Stilvolle Briefkästen - einfach schön

Unsere Briefkästen montieren Sie wie auf der Abbildung oben einzeln zwischen zwei Pfosten. Alternativ kann Ihr Briefkasten auch in fast jedes Einzel- oder Doppeltor integriert werden. Die Messing-Briefschlitze sind mit einer besonderen PVD-Oberflächenveredelung für einen erhöhten Korrosionsschutz versehen.



Torserie Trend Standard



Doppeltor Trend Standard - wie alle Tore auch mit Sondermaßen in Höhe und Breite und in jedem RAL-Farbtönen lieferbar.



Doppeltor Trend Standard in Tannengrün (RAL 6009).



Doppeltor Standard - Breite 300 cm - Höhe 109 cm (Mitte).

Torserie Trend - eine gute Alternative

Die Aufhängebeschläge der Torserie Trend weisen keine Randhämmerung auf und sind dadurch deutlich günstiger. Für die Tore können preiswerte 9x9 Gravurpfosten geplant werden. Durch den Rundkopf der Pfosten benötigt man keine zusätzlichen Pfostenabdeckungen - eine einfache Kostensenkung ohne Qualitätseinbuße.



Einzeltor Trend Standard mit Rahmen-Zaunelementen.



Doppeltor Trend Deluxe - Ausführung ODUM-IROKO Hartholz, Natur unbehandelt.



Doppeltor Trend Country - mit Rahmen-Zaunelementen.



Doppeltor Deluxe - IROPUR-2K Lackierung Farbton weiss.

Torserie Trend - gut und günstig

Um den Preis der Torserie Trend besonders günstig halten zu können, wurden die Abmessungen der Rahmen von 120 auf 100 mm reduziert. Bei der Verarbeitung des ODUM-IROKO Hartholzes und der IROPUR-2K Lackierung werden keine Abstriche gemacht - die Garantie auf Holz und Farbe gilt uneingeschränkt auch für unsere Trend-Produkte.



Gartentoranlage Trend Standard - mit Klassik-Pfostenabdeckungen.

Zaunelement Stakette



Es gibt abfallende oder ansteigend Grundstücke - wir fertigen auch schräge Zaunelemente mit Gefälle bzw. Steigung nach Maß.



... auf Kundenwunsch - 90° Grad Rundelement.



Gerade Zaunelemente auf einem Mauersockel - in Höhe und Breite variabel.

Zaunelement - Gerade und Tiefbogen

Zaunelemente mit klassischer Linienführung. Die Querriegel sind an der Oberkante abgeschrägt, so kann kein Wasser langfristig einwirken. Die senkrechten Staketten werden nicht einfach von hinten aufgeschraubt, sondern aufwendig mit ODUM-IROKO Hartholzdübeln montiert - so sind keine störenden Schraubenköpfe sichtbar.



Der richtige Rahmen auch für Ihr Grundstück - Tiefbogen-Zaunelemente auf Maß.

Zaunelement Romantik



Besonderes Merkmal der Zaunelemente Romantik sind die senkrechten Staketten mit Spitze, bestellbar mit variabler Höhe und Breite.



Einzelort Holstein Romantik, zweifarbig lackiert.



Montage der Staketten mit Dübeln - keine Schraubenköpfe sind von hinten sichtbar.

Zaunelement - Romantik mit Spitze



Pfosten mit Klassik-Abdeckung.

Immer mehr unserer Kunden möchten Ihre Zaunanlage farblich variabel gestalten. Unser IROPUR-2K Farbsystem ist in vielen RAL-Farbtönen lieferbar. So können Sie die attraktive Formensprache der Tore noch unterstreichen. Nehmen Sie die Farbgestaltung Ihrer Haustür und Fenster im Zaunbereich wieder auf, die harmonische Wirkung wird

Sie begeistern. Natürlich sind auch die RAL-Farbtöne des IROPUR-2K Farbsystem mit den **7 Jahren Garantie** gegen Ablösung vom ODUM-IROKO Hartholz ausgestattet.



RAL-Farbtöne (Auswahl)

Zaunelement Rahmen



Eine schöne Zaunanlage - besonders starke Torpfosten (18 x 18 cm mit Kugelabdeckung *Romantik*), Zaunelemente nach Kundenentwurf.



Historisches Zaunelement einer Stadtvilla.



Eine überzeugende Lösung - Zaunelemente passend zum vorhandenen Mauersockel.

Zaunelement - mit Rahmen

Die Ausstrahlung einer gepflegten Gartenkultur wird mit unseren Rahmen-Zaunelementen zu Ihnen nach Hause gebracht. Besonders die vielfältige Auswahl an Leisten, Stäben und geschlossenen Füllungen bieten für jeden Geschmack die richtige Lösung. Auch Rahmen-Zaunelemente können schräge mit Steigung oder Gefälle gefertigt werden.



Die Zaunelemente gibt es ohne ...



... und mit senkrechten Rahmen.




Massive Rahmen-Zaunelemente mit Satteldach (im Stil passend zur Torserie Ohland) als Geländer an einer Treppe.

Qualität + Technik



1. Verdeckt gedübelte Zaunelemente sind Standard



2. Einsteckschloss aus massivem Messing - rostfrei



3. Abgeschrägte Querriegel der Zaunelemente



4. Pfosten-Seitenteil - das Abschlußteil zum Steinwall



5. Gravieren Sie Ihren Familiennamen auf das Tor



6. Profilpfosten 14x14 mit Klingelknopf # PVD 707



7. Justierkloben, verstellbar



8. Alle Torverbindungen werden solide gezapft.



9. Auflaufbock HS 1907 - schwarz patiniert

Montage-Service

Elektrischer Torantrieb

Per Handsender das Zufahrtstor öffnen - Sie werden auf diesen Komfort nicht mehr verzichten wollen. Auf Wunsch bieten wir für den E-Antrieb einen Montage-Service mit erweiterter Werks-Vor-Ort-Garantie an - Mehr Information entnehmen Sie bitte der aktuellen Preisliste.



10. Öffnen Sie Ihr Einfahrtstor einfach per Funk - direkt aus dem Haus oder Auto !



Besonders reizvoll - das neue Balkongeländer und der Gartenzaun mit dem Einfahrtstor sind im gleichen, historischen Stil gehalten.

Balkongeländer - Terrassengeländer

Produkte mit der "Goldenen Lilie" sind für ihre absolute Witterungsbeständigkeit bekannt - kein Wunder also, dass viele Kunden auch Ihr Balkon- oder Treppengeländer mit dem wertvollem ODUM-IRO-KO Hartholz gestalten wollen. Noch mehr als im Torbereich ist hier eine maßgenaue Planung und zuverlässige Produktion besonders wichtig.



Diese Terrassenerweiterung wurde mit unseren Geländern stilvoll eingefasst.



Der individuelle Handlauf - auch diagonal nach Maß gefertigt.



Treppen- und Balkongeländer - die Visitenkarte Ihres Hauses!





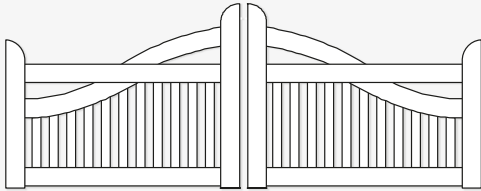



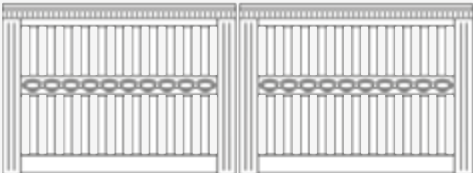

Balkongeländer mit Pfostenabdeckung Klassik

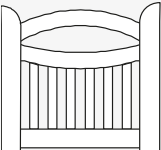

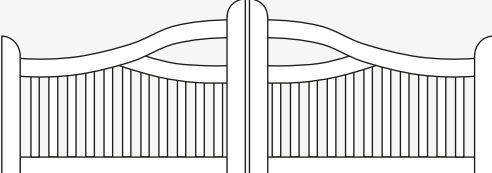

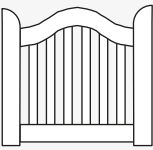







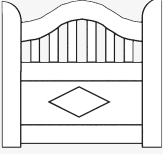
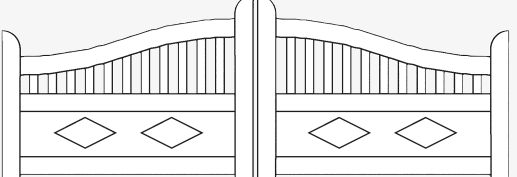
Exklusive Balkongeländer - mit 25 Jahren Garantie!


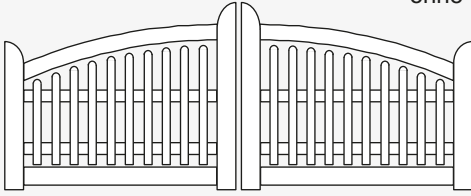




Terrassengeländer mit seitlichem Sichtschutz - wertvolles ODUM-IROKO Hartholz mit 25 Jahren Garantie.

Friesentore LUXUS		Holz	Farbe	Art.Nr.	EUR
Rahmen: 45 x 120 mm - Leisten eingelassen: 56 x 25 mm		ODUM IROKO Hartholz	natur	220	598,-
 <p>EINZELTOR LUXUS ohne Beschlag</p> <p>Höhe : 95 cm 105 cm</p> <p>Breite : 100 cm</p> <p>Auf Maß gefertigt siehe Seite 16</p>	IROPUR-2K Farbsystem		weiss	320	859,-
			* grün / anthrazit		
			RAL	939,-	
 <p>SCHMIEDE-Aufhängebeschlag für Einzeltore, mit verstellbaren JUSTIER-Kloben, mit stilvoller Randhämmerung und Lilienendstück, V₂A-Schrauben, Toranschlag DIN-Rechts. - Auf Wunsch auch DIN-Links lieferbar.</p>	schwarz	172	198,-		
	weiss	W 72			
Rahmen: 45 x 120 mm - Leisten eingelassen: 56 x 25 mm		ODUM IROKO Hartholz	natur	230	1.359,-
 <p>DOPPELTOR LUXUS ohne Beschlag</p> <p>Höhe : 95 cm 120 cm</p> <p>Breite : 300 cm</p> <p>Auf Maß gefertigt siehe Seite 16</p>	IROPUR-2K Farbsystem		weiss	330	1.879,-
			* grün / anthrazit		
			RAL	2.059,-	
 <p>SCHMIEDE-Aufhängebeschlag für Doppeltore, mit verstellbaren JUSTIER-Kloben, mit stilvoller Randhämmerung und Lilienendstück, V₂A-Schrauben.</p>	schwarz	178	489,-		
	weiss	W 78			
Gartentore BRIXHAM		Holz	Farbe	Art.Nr.	EUR
Rahmen: senkrecht: 120 x 45 mit Drillingsnut (Vorderseite) - oben: 145 x 90/45 mit Satteldach und Kammprofil, mitte: 120 x 45 mit Positiv-Gravur (Zopf) - unten: 120 x 45 - Leisten: 56 x 25 mit Zierprofil		ODUM IROKO Hartholz	natur	42100	979,-
 <p>EINZELTOR BRIXHAM ohne Beschlag</p> <p>Höhe : 110 cm</p> <p>Breite : 100 cm</p> <p>Das besondere Tor : Extra verzierte Rahmenteile mit vielfältigen Fräsungen, handgefertigten Verzierungen und stilsicheren Applikationen.</p> <p>Auf Maß gefertigt siehe Seite 16</p>	IROPUR-2K Farbsystem		weiss	52100	1.349,-
			* grün / anthrazit		
			RAL	1.479,-	
 <p>SCHMIEDE-Aufhängebeschlag für Einzeltore, mit verstellbaren JUSTIER-Kloben, mit stilvoller Randhämmerung und Lilienendstück, V₂A-Schrauben, Toranschlag DIN-Rechts. - Auf Wunsch auch DIN-Links lieferbar.</p>	schwarz	172	198,-		
	weiss	W72			
Rahmen: senkrecht: 120 x 45 mit Drillingsnut (Vorderseite) - oben: 145 x 90/45 mit Satteldach und Kammprofil, mitte: 120 x 45 mit Positiv-Gravur (Zopf) - unten: 120 x 45 - Leisten: 56 x 25 mit Zierprofil		ODUM IROKO Hartholz	natur	42300	2.498,-
 <p>DOPPELTOR BRIXHAM ohne Beschlag</p> <p>Höhe : 110 cm</p> <p>Breite : 300 cm</p> <p>Auf Maß gefertigt siehe Seite 16</p>	IROPUR-2K Farbsystem		weiss	52300	3.298,-
			* grün / anthrazit		
			RAL	3.598,-	
 <p>SCHMIEDE-Aufhängebeschlag für Doppeltore, mit verstellbaren JUSTIER-Kloben, mit stilvoller Randhämmerung und Lilienendstück, V₂A-Schrauben.</p>	schwarz	178	489,-		
	weiss	W78			

Friesentore FÖHR		Holz	Farbe	Art.Nr.	EUR
Rahmen: 45 x 120 mm - Leisten eingelassen: 56 x 25 mm		ODUM IROKO Hartholz	natur	1820	579,-
 <p>EINZELTOR FÖHR ohne Beschlag</p> <p>Höhe : 95 cm Breite : 100 cm</p> <p>Auf Maß gefertigt siehe Seite 16</p>	IROPUR-2K Farbsystem		weiss	1920	859,-
			* grün / anthrazit		
			RAL	939,-	
 <p>SCHMIEDE-Aufhängebeschlag für Einzeltore, mit verstellbaren JUSTIER-Kloben, mit stilvoller Randhämmernung und Lilienendstück, V₂A-Schrauben, Toranschlag DIN-Rechts. - Auf Wunsch auch DIN-Links lieferbar.</p>	schwarz	122	198,-		
	weiss	W22			
Rahmen: 45 x 120 mm - Leisten eingelassen: 56 x 25 mm		ODUM IROKO Hartholz	natur	1832	1.359,-
 <p>DOPPELTOR FÖHR ohne Beschlag</p> <p>Höhe : 95 cm 120 cm Breite : 325 cm</p> <p>Auf Maß gefertigt siehe Seite 16</p>	IROPUR-2K Farbsystem		weiss	1932	1.879,-
			* grün / anthrazit		
			RAL	2.059,-	
 <p>SCHMIEDE-Aufhängebeschlag für Doppeltore, mit verstellbaren JUSTIER-Kloben, mit stilvoller Randhämmernung und Lilienendstück, V₂A-Schrauben.</p>	schwarz	118	489,-		
	weiss	W18			
Gartentore HOLSTEIN		Holz	Farbe	Art.Nr.	EUR
Rahmen: 45 x 120 mm - Leisten eingelassen: 56 x 25 mm		ODUM IROKO Hartholz	natur	1020	539,-
 <p>EINZELTOR HOLSTEIN - ohne Beschlag</p> <p>Höhe : 95 cm Breite : 100 cm</p> <p>Auf Maß gefertigt siehe Seite 16</p>	IROPUR-2K Farbsystem		weiss	1120	798,-
			* grün / anthrazit		
			RAL	869,-	
 <p>SCHMIEDE-Aufhängebeschlag für Einzeltore, mit verstellbaren JUSTIER-Kloben, mit stilvoller Randhämmernung und Lilienendstück, V₂A-Schrauben, Toranschlag DIN-Rechts. - Auf Wunsch auch DIN-Links lieferbar.</p>	schwarz	112	198,-		
	weiss	W12			
Rahmen: 45 x 120 mm - Leisten eingelassen: 56 x 25 mm		ODUM IROKO Hartholz	natur	1032	1.279,-
 <p>DOPPELTOR HOLSTEIN ohne Beschlag</p> <p>Höhe : 95 cm 120 cm Breite : 325 cm</p> <p>Auf Maß gefertigt siehe Seite 16</p>	IROPUR-2K Farbsystem		weiss	1132	1.798,-
			* grün / anthrazit		
			RAL	1.979,-	
 <p>SCHMIEDE-Aufhängebeschlag für Doppeltore, mit verstellbaren JUSTIER-Kloben, mit stilvoller Randhämmernung und Lilienendstück, V₂A-Schrauben.</p>	schwarz	118	489,-		
	weiss	W18			

Gartentore SCHLESWIG		Holz	Farbe	Art.Nr.	EUR	
Rahmen: 45 x 120 mm - Satteldach 90/45 x 145 - Leisten eingelassen: 56 x 25 mm  <p>EINZELTOR SCHLESWIG ohne Beschlag</p> <p>Höhe : 85,5 cm 99 cm Breite : 100 cm</p> <p>Auf Maß gefertigt siehe Seite 16</p>		ODUM IROKO Hartholz	natur	4020	698,-	
			IROPUR-2K Farbsystem	weiss	4120	998,-
				* grün / anthrazit		
				RAL		
<p>JUSTIER KLOBEN EDELSTAHL Aufhängebeschlag für Einzeltore, mit verstellbaren JUSTIER-Kloben aus Edelstahl und Edelstahl-Schrauben. Der Toranschlag ist DIN-Rechts oder DIN-Links verwendbar.</p>		V ₂ A	E52	189,-		
		V ₂ A + weiss	EW52	219,-		
Rahmen: 45 x 120 mm - Satteldach 90/45 x 145 - Leisten eingelassen: 56 x 25 mm  <p>DOPPELTOR SCHLESWIG ohne Beschlag</p> <p>Höhe : 85,5 cm 110,5 cm Breite : 325 cm</p> <p>Auf Maß gefertigt siehe Seite 16</p>		ODUM IROKO Hartholz	natur	4032	1.529,-	
			IROPUR-2K Farbsystem	weiss	4132	2.079,-
				* grün / anthrazit		
				RAL		
<p>JUSTIER KLOBEN EDELSTAHL Aufhängebeschlag für Doppeltore, mit verstellbaren JUSTIER-Kloben aus Edelstahl und Edelstahl-Schrauben.</p>		V ₂ A	E58	369,-		
		V ₂ A + weiss	EW58	429,-		
Gartentore HOLSTEIN - Elegance		Holz	Farbe	Art.Nr.	EUR	
Rahmen: 45 x 120 mm - Leisten eingelassen: 56 x 25 mm  <p>EINZELTOR HOLSTEIN ohne Beschlag - Elegance</p> <p>Höhe : 95 cm Breite : 100 cm</p> <p>Auf Maß gefertigt siehe Seite 16</p>		ODUM IROKO Hartholz	natur	1020.2	759,-	
			IROPUR-2K Farbsystem	weiss	1120.2	998,-
				* grün / anthrazit		
				RAL		
<p>JUSTIER KLOBEN SCHMIEDE-Aufhängebeschlag für Einzeltore, mit verstellbaren JUSTIER-Kloben, mit stilvoller Randhämmerung und Lilienendstück, V₂A-Schrauben, Toranschlag DIN-Rechts. - Auf Wunsch auch DIN-Links lieferbar.</p>		schwarz	112	198,-		
		weiss	W12			
Rahmen: 45 x 120 mm - Leisten eingelassen: 56 x 25 mm  <p>DOPPELTOR HOLSTEIN ohne Beschlag - Elegance</p> <p>Höhe : 95 cm 120 cm Breite : 325 cm</p> <p>Auf Maß gefertigt siehe Seite 16</p>		ODUM IROKO Hartholz	natur	1032.2	1.789,-	
			IROPUR-2K Farbsystem	weiss	1132.2	2.298,-
				* grün / anthrazit		
				RAL		
<p>JUSTIER KLOBEN SCHMIEDE-Aufhängebeschlag für Doppeltore, mit verstellbaren JUSTIER-Kloben, mit stilvoller Randhämmerung und Lilienendstück, V₂A-Schrauben.</p>		schwarz	118	489,-		
		weiss	W18			

Gartentore WALDDÖRFER		Holz	Farbe	Art.Nr.	EUR	
Rahmen: 45 x 120 mm - Leisten, unsichtbar gedübelt: 56 x 25 mm  <p>EINZELTOR WALDDÖRFER ohne Beschlag</p> <p>Höhe : 95 cm Breite : 100 cm</p> <p>Auf Maß gefertigt siehe Seite 16</p> <p>Aufpreis für 2farbige Ausführung: Listenpreis weiss + 20 %</p>		ODUM IROKO Hartholz	natur	420	529,-	
			IROPUR-2K Farbsystem	weiss	520	798,-
				* grün / anthrazit		
				RAL	879,-	
<p>JUSTIER KLOBEN SCHMIEDE-Aufhängebeschlag für Einzeltore, mit verstellbaren JUSTIER-Kloben, mit stilvoller Randhämmerung und Lilienendstück, V₂A-Schrauben, Toranschlag DIN-Rechts. - Auf Wunsch auch DIN-Links lieferbar.</p>		schwarz		122	198,-	
		weiss		W22		
Rahmen: 45 x 120 mm - Leisten, unsichtbar gedübelt: 56 x 25 mm  <p>DOPPELTOR WALDDÖRFER ohne Beschlag</p> <p>Höhe : 95 cm 120 cm Breite : 294 cm</p> <p>Auf Maß gefertigt siehe Seite 16</p> <p>Aufpreis für 2farbige Ausführung: Listenpreis weiss + 20 %</p>		ODUM IROKO Hartholz	natur	430	998,-	
			IROPUR-2K Farbsystem	weiss	530	1.539,-
				* grün / anthrazit		
				RAL	1.689,-	
<p>JUSTIER KLOBEN SCHMIEDE-Aufhängebeschlag für Doppeltore, mit verstellbaren JUSTIER-Kloben, mit stilvoller Randhämmerung und Lilienendstück, V₂A-Schrauben.</p>		schwarz		188	489,-	
		weiss		W 88		
Gartentore LOTTBEK		Holz	Farbe	Art.Nr.	EUR	
Rahmen: 45 x 120 mm - Satteldach 90/45 x 145 mm - Leisten eingelassen: 56 x 25 mm  <p>EINZELTOR LOTTBEK ohne Beschlag</p> <p>Höhe : 85,5 cm 95,5 cm Breite : 100,0 cm</p> <p>Auf Maß gefertigt siehe Seite 16</p>		ODUM IROKO Hartholz	natur	4420	698,-	
			IROPUR-2K Farbsystem	weiss	4520	998,-
				* grün / anthrazit		
				RAL	1.098,-	
<p>JUSTIER KLOBEN EDELSTAHL Aufhängebeschlag für Einzeltore, mit verstellbaren JUSTIER-Kloben aus Edelstahl und Edelstahl-Schrauben. Der Toranschlag ist DIN-Rechts oder DIN-Links verwendbar.</p>		V ₂ A		E52	189,-	
		V ₂ A + weiss		EW52	219,-	
Rahmen: 45 x 120 mm - Satteldach 90/45 x 145 mm - Leisten eingelassen: 56 x 25 mm  <p>DOPPELTOR LOTTBEK ohne Beschlag</p> <p>Höhe : 85,5 cm 110,5 cm Breite : 300,0 cm</p> <p>Auf Maß gefertigt siehe Seite 16</p>		ODUM IROKO Hartholz	natur	4430	1.379,-	
			IROPUR-2K Farbsystem	weiss	4530	1.869,-
				* grün / anthrazit		
				RAL	1.998,-	
<p>JUSTIER KLOBEN EDELSTAHL Aufhängebeschlag für Doppeltore, mit verstellbaren JUSTIER-Kloben aus Edelstahl und Edelstahl-Schrauben.</p>		V ₂ A		E58	369,-	
		V ₂ A + weiss		EW58	429,-	










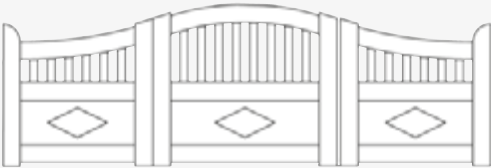


Asymmetrische Gartentore


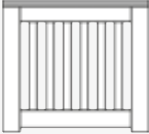

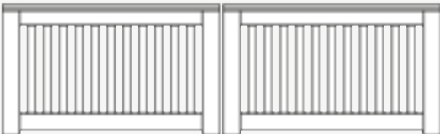







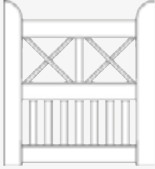


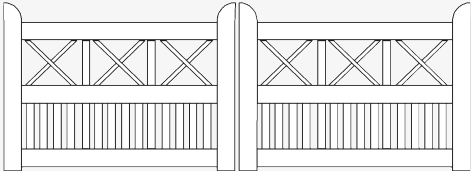


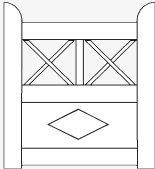


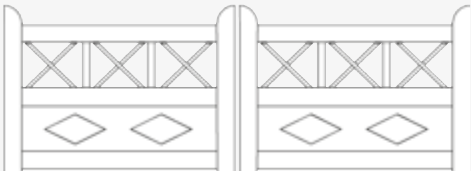

Torserie Kortenland: Mit diesem asymmetrischen Tor können auch schmalere Hauszufahrten mit einem Einzel- und Doppeltor gestaltet werden.



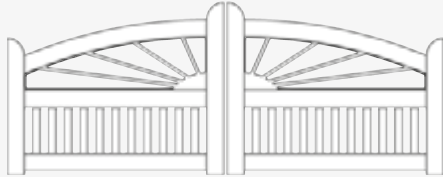







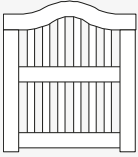

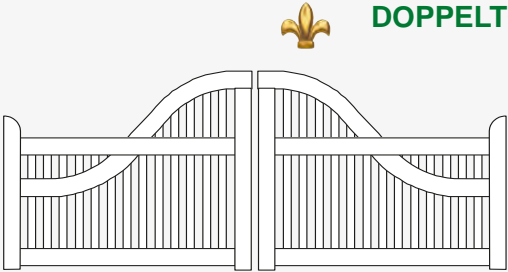

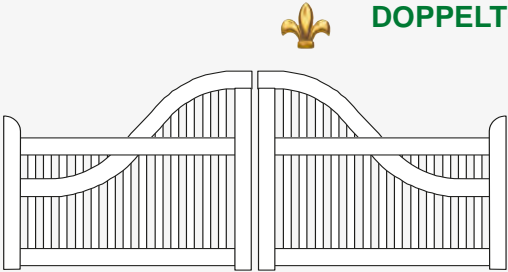







Torserie Kortenland: Der kleinere Torflügel dient als Fußgängertor - für die PKW-Durchfahrt wird zusätzlich der große Torflügel geöffnet.










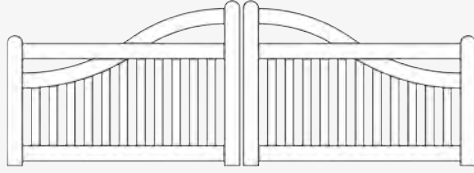


Gartentor KORTENLAND - Exklusiv		Holz	Farbe	Art.Nr.	EUR	
Rahmen: 45 x 120 mm - Leisten eingelassen: 56 x 25 mm  Asymmetrisches TOR ohne Beschlag  Höhe : 95 cm 108 cm <div style="border: 1px solid black; padding: 2px; width: fit-content;"> Gesamtbreite : 325 cm Flügel 1 : 100 cm Flügel 2 : 225 cm </div>  Flügel - 2 Flügel - 1 <div style="border: 1px solid black; padding: 2px; width: fit-content; margin-left: auto; margin-right: auto;"> Auf Maß gefertigt siehe Seite 16 </div>		ODUM IROKO Hartholz	natur	2632	1.579,-	
			IROPUR-2K Farbsystem	weiss	2732	2.169,-
				* grün / anthrazit		
			RAL		2.379,-	
 SCHMIEDE-Aufhängebeschlag für Doppeltore, mit verstellbaren JUSTIER-Kloben, mit stilvoller Randhämmernung und Lilienendstück, V ₂ A-Schrauben.		schwarz		118	489,-	
		weiss		W18		
Gartentor KORTENLAND - Duett		Holz	Farbe	Art.Nr.	EUR	
Rahmen: 45 x 120 mm - Leisten eingelassen: 56 x 25 mm  Asymmetrisches TOR ohne Beschlag  Höhe : 95 cm 108 cm <div style="border: 1px solid black; padding: 2px; width: fit-content;"> Gesamtbreite : 325 cm Flügel 1 : 100 cm Flügel 2 : 225 cm </div>  Flügel - 2 Flügel - 1 <div style="border: 1px solid black; padding: 2px; width: fit-content; margin-left: auto; margin-right: auto;"> Auf Maß gefertigt siehe Seite 16 </div>		ODUM IROKO Hartholz	natur	2632.4	1.679,-	
			IROPUR-2K Farbsystem	weiss	2732.4	2.289,-
				* grün / anthrazit		
			RAL		2.498,-	
 SCHMIEDE-Aufhängebeschlag für Doppeltore, mit verstellbaren JUSTIER-Kloben, mit stilvoller Randhämmernung und Lilienendstück, V ₂ A-Schrauben.		schwarz		118	489,-	
		weiss		W18		
Gartentor KORTENLAND - Elegance		Holz	Farbe	Art.Nr.	EUR	
Rahmen: 45 x 120 mm - Leisten eingelassen: 56 x 25 mm  Asymmetrisches TOR ohne Beschlag  Höhe : 95 cm 108 cm <div style="border: 1px solid black; padding: 2px; width: fit-content;"> Gesamtbreite : 325 cm Flügel 1 : 100 cm Flügel 2 : 225 cm </div>  Flügel - 2 Flügel - 1 <div style="border: 1px solid black; padding: 2px; width: fit-content; margin-left: auto; margin-right: auto;"> Auf Maß gefertigt siehe Seite 16 </div>		ODUM IROKO Hartholz	natur	2632.2	1.980,-	
			IROPUR-2K Farbsystem	weiss	2732.2	2.579,-
				* grün / anthrazit		
			RAL		2.839,-	
 SCHMIEDE-Aufhängebeschlag für Doppeltore, mit verstellbaren JUSTIER-Kloben, mit stilvoller Randhämmernung und Lilienendstück, V ₂ A-Schrauben.		schwarz		118	489,-	
		weiss		W18		

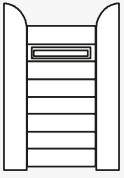
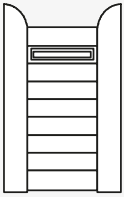


Gartentore OHLAND		Holz	Farbe	Art.Nr.	EUR
<p>Rahmen: 45 x 120 mm - Satteldach: 90/45 x 145 mm - Leisten eingelassen: 56 x 25 mm</p>  <p>EINZELTOR OHLAND ohne Beschlag</p> <p>Höhe : 90 cm</p> <p>Breite : 100 cm</p> <p>Auf Maß gefertigt siehe Seite 16</p> 	<p>ODUM IROKO Hartholz</p>	natur	2420	539,-	
		<p>IROPUR-2K Farbsystem</p>	weiss	3420	819,-
			* grün / anthrazit		
			RAL		
<p>JUSTIER KLOBEN EDELSTAHL Aufhängebeschlag für Einzeltore, mit verstellbaren JUSTIER-Kloben aus Edelstahl und Edelstahl-Schrauben. Der Toranschlag ist DIN-Rechts oder DIN-Links verwendbar.</p>	V ₂ A	E52	189,-		
	V ₂ A + weiss	EW52	219,-		
<p>Rahmen: 45 x 120 mm - Satteldach: 90/45 x 145 mm - Leisten eingelassen: 56 x 25 mm</p>  <p>DOPPELTOR OHLAND ohne Beschlag</p> <p>Höhe : 90 cm</p> <p>Breite : 300 cm</p> <p>Auf Maß gefertigt siehe Seite 16</p> 	<p>ODUM IROKO Hartholz</p>	natur	2430	1.298,-	
		<p>IROPUR-2K Farbsystem</p>	weiss	3430	1.839,-
			* grün / anthrazit		
			RAL		
<p>JUSTIER KLOBEN EDELSTAHL Aufhängebeschlag für Doppeltore, mit verstellbaren JUSTIER-Kloben aus Edelstahl und Edelstahl-Schrauben.</p>	V ₂ A	E58	369,-		
	V ₂ A + weiss	EW58	429,-		
Gartentore ALT-HAMBURG Classico		Holz	Farbe	Art.Nr.	EUR
<p>Rahmen: 45 x 120 mm - Satteldach: 90/45 x 145 mm - Leisten eingelassen: 56 x 25 mm</p>  <p>EINZELTOR Alt-HAMBURG ohne Beschlag - Classico</p> <p>Höhe : 100,5 cm</p> <p>Breite : 100 cm</p> <p>Auf Maß gefertigt siehe Seite 16</p> 	<p>ODUM IROKO Hartholz</p>	natur	41100.5	798,-	
		<p>IROPUR-2K Farbsystem</p>	weiss	51100.5	1.079,-
			* grün / anthrazit		
			RAL		
<p>JUSTIER KLOBEN EDELSTAHL Aufhängebeschlag für Einzeltore, mit verstellbaren JUSTIER-Kloben aus Edelstahl und Edelstahl-Schrauben. Der Toranschlag ist DIN-Rechts oder DIN-Links verwendbar.</p>	V ₂ A	E52	189,-		
	V ₂ A + weiss	EW52	219,-		
<p>Rahmen: 45 x 120 mm - Satteldach: 90/45 x 145 mm - Leisten eingelassen: 56 x 25 mm</p>  <p>DOPPELTOR Alt-HAMBURG ohne Beschlag - Classico</p> <p>Höhe : 100,5 cm</p> <p>Breite : 300 cm</p> <p>Auf Maß gefertigt siehe Seite 16</p> 	<p>ODUM IROKO Hartholz</p>	natur	41300.5	1.639,-	
		<p>IROPUR-2K Farbsystem</p>	weiss	51300.5	2.189,-
			* grün / anthrazit		
			RAL		
<p>JUSTIER KLOBEN EDELSTAHL Aufhängebeschlag für Doppeltore, mit verstellbaren JUSTIER-Kloben aus Edelstahl und Edelstahl-Schrauben.</p>	V ₂ A	E58	369,-		
	V ₂ A + weiss	EW58	429,-		

Gartentore ALT-HAMBURG		Holz	Farbe	Art.Nr.	EUR	
Rahmen: 45 x 120 mm - Leisten eingelassen: 56 x 25 mm  EINZELTOR Alt-HAMBURG ohne Beschlag  Höhe : 110 cm Breite : 100 cm Auf Maß gefertigt siehe Seite 16		ODUM IROKO Hartholz	natur	41100	698,-	
			IROPUR-2K Farbsystem	weiss	51100	998,-
				* grün / anthrazit		
				RAL		
 SCHMIEDE-Aufhängebeschlag für Einzeltore, mit verstellbaren JUSTIER-Kloben, mit stilvoller Randhämmernung und Lilienendstück, V ₂ A-Schrauben, Toranschlag DIN-Rechts. - Auf Wunsch auch DIN-Links lieferbar.		schwarz	172	198,-		
weiss	W72					
Rahmen: 45 x 120 mm - Leisten eingelassen: 56 x 25 mm  DOPPELTOR Alt-HAMBURG ohne Beschlag  Höhe : 110 cm Breite : 300 cm Auf Maß gefertigt siehe Seite 16		ODUM IROKO Hartholz	natur	41300	1.579,-	
			IROPUR-2K Farbsystem	weiss	51300	2.179,-
				* grün / anthrazit		
				RAL		
 SCHMIEDE-Aufhängebeschlag für Doppeltore, mit verstellbaren JUSTIER-Kloben, mit stilvoller Randhämmernung und Lilienendstück, V ₂ A-Schrauben.		schwarz	178	489,-		
weiss	W78					
Gartentore ALT-HAMBURG Elegance		Holz	Farbe	Art.Nr.	EUR	
Rahmen: 45 x 120 mm - Füllung IROPLEX Plus  EINZELTOR Alt-HAMBURG ohne Beschlag - Elegance  Höhe : 110 cm Breite : 100 cm Auf Maß gefertigt siehe Seite 16		ODUM IROKO Hartholz	natur	41100.2	839,-	
			IROPUR-2K Farbsystem	weiss	51100.2	1.149,-
				* grün / anthrazit		
				RAL		
 SCHMIEDE-Aufhängebeschlag für Einzeltore, mit verstellbaren JUSTIER-Kloben, mit stilvoller Randhämmernung und Lilienendstück, V ₂ A-Schrauben, Toranschlag DIN-Rechts. - Auf Wunsch auch DIN-Links lieferbar.		schwarz	172	198,-		
weiss	W72					
Rahmen: 45 x 120 mm - Füllung IROPLEX Plus  DOPPELTOR Alt-HAMBURG ohne Beschlag - Elegance  Höhe : 110 cm Breite : 300 cm Auf Maß gefertigt siehe Seite 16		ODUM IROKO Hartholz	natur	41300.2	1.859,-	
			IROPUR-2K Farbsystem	weiss	51300.2	2.439,-
				* grün / anthrazit		
				RAL		
 SCHMIEDE-Aufhängebeschlag für Doppeltore, mit verstellbaren JUSTIER-Kloben, mit stilvoller Randhämmernung und Lilienendstück, V ₂ A-Schrauben.		schwarz	178	489,-		
weiss	W78					

Gartentore PARIS		Holz	Farbe	Art.Nr.	EUR	
Rahmen: 45 x 120 mm - Leisten eingelassen: 56 x 25 mm  <div style="display: flex; align-items: center;">  <div> <p>EAZELTOR PARIS ohne Beschlag</p> <p>Höhe : 95 cm Breite : 100 cm</p> <div style="border: 1px solid black; padding: 2px; width: fit-content; margin: 5px auto;"> Auf Maß gefertigt siehe Seite 16 </div> </div> </div> <p style="color: blue; font-size: small;">Zierfräsung auch nach Ihren Wünschen individuell gestaltbar !</p>		ODUM IROKO Hartholz	natur	2820	829,-	
			IROPUR-2K Farbsystem	weiss	2920	1.139,-
				* grün / anthrazit		
				RAL		
<div style="display: flex; align-items: center;"> <div style="border: 1px solid black; padding: 2px; font-size: x-small; margin-right: 5px;">JUSTIER KLOBEN</div> <div> <p>SCHMIEDE-Aufhängebeschlag für Einzeltore, mit verstellbaren JUSTIER-Kloben, mit stilvoller Randhämmerung und Lilienendstück, V₂A-Schrauben, Toranschlag DIN-Rechts. - Auf Wunsch auch DIN-Links lieferbar.</p> </div> </div>		schwarz		122	198,-	
		weiss		W22		
Rahmen: 45 x 120 mm - Leisten eingelassen: 56 x 25 mm  <div style="display: flex; align-items: center;">  <div> <p>DOPELTOR PARIS ohne Beschlag</p> <p>Höhe : 95 cm 120 cm Breite : 300 cm</p> <div style="border: 1px solid black; padding: 2px; width: fit-content; margin: 5px auto;"> Auf Maß gefertigt siehe Seite 16 </div> </div> </div> <p style="color: blue; font-size: small;">Zierfräsung auch nach Ihren Wünschen individuell gestaltbar !</p>		ODUM IROKO Hartholz	natur	2830	2.089,-	
			IROPUR-2K Farbsystem	weiss	2930	2.739,-
				* grün / anthrazit		
				RAL		
<div style="display: flex; align-items: center;"> <div style="border: 1px solid black; padding: 2px; font-size: x-small; margin-right: 5px;">JUSTIER KLOBEN</div> <div> <p>SCHMIEDE-Aufhängebeschlag für Doppeltore, mit verstellbaren JUSTIER-Kloben, mit stilvoller Randhämmerung und Lilienendstück, V₂A-Schrauben.</p> </div> </div>		schwarz		188	489,-	
		weiss		W88		
Friesentore FRIESLAND		Holz	Farbe	Art.Nr.	EUR	
Rahmen: 45 x 120 mm - Leisten eingelassen: 56 x 25 mm  <div style="display: flex; align-items: center;">  <div> <p>EAZELTOR FRIESLAND ohne Beschlag</p> <p>Höhe : 100 cm 105 cm Breite : 100 cm</p> <div style="border: 1px solid black; padding: 2px; width: fit-content; margin: 5px auto;"> Auf Maß gefertigt siehe Seite 16 </div> </div> </div>		ODUM IROKO Hartholz	natur	2220	949,-	
			IROPUR-2K Farbsystem	weiss	2320	1.239,-
				* grün / anthrazit		
				RAL		
<div style="display: flex; align-items: center;"> <div style="border: 1px solid black; padding: 2px; font-size: x-small; margin-right: 5px;">JUSTIER KLOBEN</div> <div> <p>SCHMIEDE-Aufhängebeschlag für Einzeltore, mit verstellbaren JUSTIER-Kloben, mit stilvoller Randhämmerung und Lilienendstück, V₂A-Schrauben, Toranschlag DIN-Rechts. - Auf Wunsch auch DIN-Links lieferbar.</p> </div> </div>		schwarz		112	198,-	
		weiss		W12		
Rahmen: 45 x 120 mm - Leisten eingelassen: 56 x 25 mm  <div style="display: flex; align-items: center;">  <div> <p>DOPELTOR FRIESLAND ohne Beschlag</p> <p>Höhe : 100 cm 125 cm Breite : 325 cm</p> <div style="border: 1px solid black; padding: 2px; width: fit-content; margin: 5px auto;"> Auf Maß gefertigt siehe Seite 16 </div> </div> </div>		ODUM IROKO Hartholz	natur	2232	2.498,-	
			IROPUR-2K Farbsystem	weiss	2332	3.298,-
				* grün / anthrazit		
				RAL		
<div style="display: flex; align-items: center;"> <div style="border: 1px solid black; padding: 2px; font-size: x-small; margin-right: 5px;">JUSTIER KLOBEN</div> <div> <p>SCHMIEDE-Aufhängebeschlag für Doppeltore, mit verstellbaren JUSTIER-Kloben, mit stilvoller Randhämmerung und Lilienendstück, V₂A-Schrauben.</p> </div> </div>		schwarz		118	489,-	
		weiss		W18		

Gartentore CLASSIC		Holz	Farbe	Art.Nr.	EUR	
Rahmen: 45 x 120 mm - Leisten eingelassen: 56 x 25 mm  <p>EINZELTOR CLASSIC ohne Beschlag</p> <p>Höhe : 105 cm 115 cm Breite : 100 cm</p> <p>Auf Maß gefertigt siehe Seite 16</p>		ODUM IROKO Hartholz	natur	1221	698,-	
 <p>SCHMIEDE-Aufhängebeschlag für Einzeltore, mit verstellbaren JUSTIER-Kloben, mit stilvoller Randhämmernung und Lilienendstück, V₂A-Schrauben, Toranschlag DIN-Rechts. - Auf Wunsch auch DIN-Links lieferbar.</p>			IROPUR-2K Farbsystem	weiss	1321	980,-
				* grün / anthrazit		
				RAL	1.079,-	
Rahmen: 45 x 120 mm - Leisten eingelassen: 56 x 25 mm  <p>DOPPELTOR CLASSIC</p> <p>Höhe : 105 cm 135 cm Breite : 350 cm</p> <p>Auf Maß gefertigt siehe Seite 16</p>		ODUM IROKO Hartholz	natur	1235	1.980,-	
 <p>SCHMIEDE-Aufhängebeschlag für Doppeltore, mit verstellbaren JUSTIER-Kloben, mit stilvoller Randhämmernung und Lilienendstück, V₂A-Schrauben.</p>			IROPUR-2K Farbsystem	weiss	1335	2.630,-
				* grün / anthrazit		
				RAL	2.890,-	
Rahmen: 45 x 120 mm - Leisten eingelassen: 56 x 25 mm  <p>DOPPELTOR CLASSIC</p> <p>Höhe : 105 cm 135 cm Breite : 350 cm</p> <p>Auf Maß gefertigt siehe Seite 16</p>		ODUM IROKO Hartholz	schwarz	178	489,-	
 <p>SCHMIEDE-Aufhängebeschlag für Doppeltore, mit verstellbaren JUSTIER-Kloben, mit stilvoller Randhämmernung und Lilienendstück, V₂A-Schrauben.</p>			weiss	W78		
Gartentore BERGSTEDT		Holz	Farbe	Art.Nr.	EUR	
Rahmen: 45 x 100 mm - Leisten eingelassen: 56 x 25 mm  <p>EINZELTOR BERGSTEDT ohne Beschlag</p> <p>Höhe : 80 cm Breite : 90 cm</p> <p>Auf Maß gefertigt siehe Seite 16</p>		ODUM IROKO Hartholz	natur	1420	479,-	
 <p>SCHMIEDE-Aufhängebeschlag für Einzeltore, mit verstellbaren JUSTIER-Kloben, mit stilvoller Randhämmernung und Lilienendstück, V₂A-Schrauben, Toranschlag DIN-Rechts. - Auf Wunsch auch DIN-Links lieferbar.</p>			IROPUR-2K Farbsystem	weiss	1520	739,-
				* grün / anthrazit		
				RAL	819,-	
Rahmen: 45 x 100 mm - Leisten eingelassen: 56 x 25 mm  <p>DOPPELTOR BERGSTEDT ohne Beschlag</p> <p>Höhe : 80 cm 100 cm Breite : 300 cm</p> <p>Auf Maß gefertigt siehe Seite 16</p>		ODUM IROKO Hartholz	natur	1430	898,-	
 <p>SCHMIEDE-Aufhängebeschlag für Doppeltore, mit verstellbaren JUSTIER-Kloben, mit stilvoller Randhämmernung und Lilienendstück, V₂A-Schrauben.</p>			IROPUR-2K Farbsystem	weiss	1530	1.390,-
				* grün / anthrazit		
				RAL	1.529,-	
Rahmen: 45 x 100 mm - Leisten eingelassen: 56 x 25 mm  <p>DOPPELTOR BERGSTEDT ohne Beschlag</p> <p>Höhe : 80 cm 100 cm Breite : 300 cm</p> <p>Auf Maß gefertigt siehe Seite 16</p>		ODUM IROKO Hartholz	schwarz	148	489,-	
 <p>SCHMIEDE-Aufhängebeschlag für Doppeltore, mit verstellbaren JUSTIER-Kloben, mit stilvoller Randhämmernung und Lilienendstück, V₂A-Schrauben.</p>			weiss	W48		

Gartentore TREND Standard		Holz	Farbe	Art.Nr.	EUR	
Rahmen: 45 x 100 mm - Leisten eingelassen: 56 x 25 mm  <div style="display: flex; align-items: center;">  <div> <p>EINZELTOR TREND ohne Beschlag - Standard</p> <p>Höhe : 84 cm Breite : 95 cm</p> <div style="border: 1px solid black; padding: 2px; width: fit-content; margin: 5px auto;"> Auf Maß gefertigt siehe Seite 16 </div> </div> </div>		ODUM IROKO Hartholz	natur	81020	429,-	
			IROPUR-2K Farbsystem	weiss	91020	698,-
				* grün / anthrazit		
				RAL	759,-	
 EDELSTAHL Aufhängebeschlag für Einzeltore, mit verstellbaren JUSTIER-Kloben aus Edelstahl und Edelstahl-Schrauben. Der Toranschlag ist DIN-Rechts oder DIN-Links verwendbar.		V ₂ A	E52	189,-		
		V ₂ A + weiss	EW52	219,-		
Rahmen: 45 x 100 mm - Leisten eingelassen: 56 x 25 mm  <div style="display: flex; align-items: center;">  <div> <p>DOPPELTOR TREND ohne Beschlag - Standard</p> <p>Höhe : 84 cm 109 cm Breite : 300 cm</p> <div style="border: 1px solid black; padding: 2px; width: fit-content; margin: 5px auto;"> Auf Maß gefertigt siehe Seite 16 </div> </div> </div>		ODUM IROKO Hartholz	natur	81030	939,-	
			IROPUR-2K Farbsystem	weiss	91030	1.459,-
				* grün / anthrazit		
				RAL	1.598,-	
 EDELSTAHL Aufhängebeschlag für Doppeltore, mit verstellbaren JUSTIER-Kloben aus Edelstahl und Edelstahl-Schrauben.		V ₂ A	E58	369,-		
		V ₂ A + weiss	EW58	429,-		
Gartentore TREND DeLuxe		Holz	Farbe	Art.Nr.	EUR	
Rahmen: 45 x 100 mm - Leisten eingelassen: 56 x 25 mm  <div style="display: flex; align-items: center;">  <div> <p>EINZELTOR TREND ohne Beschlag - DeLuxe</p> <p>Höhe : 84 cm 94 cm Breite : 95 cm</p> <div style="border: 1px solid black; padding: 2px; width: fit-content; margin: 5px auto;"> Auf Maß gefertigt siehe Seite 16 </div> </div> </div>		ODUM IROKO Hartholz	natur	81040	498,-	
			IROPUR-2K Farbsystem	weiss	91040	769,-
				* grün / anthrazit		
				RAL	839,-	
 EDELSTAHL Aufhängebeschlag für Einzeltore, mit verstellbaren JUSTIER-Kloben aus Edelstahl und Edelstahl-Schrauben. Der Toranschlag ist DIN-Rechts oder DIN-Links verwendbar.		V ₂ A	E52	189,-		
		V ₂ A + weiss	EW52	219,-		
Rahmen: 45 x 100 mm - Leisten eingelassen: 56 x 25 mm  <div style="display: flex; align-items: center;">  <div> <p>DOPPELTOR TREND ohne Beschlag - DeLuxe</p> <p>Höhe : 84 cm 106 cm Breite : 300 cm</p> <div style="border: 1px solid black; padding: 2px; width: fit-content; margin: 5px auto;"> Auf Maß gefertigt siehe Seite 16 </div> </div> </div>		ODUM IROKO Hartholz	natur	81050	998,-	
			IROPUR-2K Farbsystem	weiss	91050	1.579,-
				* grün / anthrazit		
				RAL	1.739,-	
 EDELSTAHL Aufhängebeschlag für Doppeltore, mit verstellbaren JUSTIER-Kloben aus Edelstahl und Edelstahl-Schrauben.		V ₂ A	E58	369,-		
		V ₂ A + weiss	EW58	429,-		

BRIEFKÄSTEN		Holz	Farbe	Art.Nr.	EUR
Rahmen: 45 x 100 mm - Holzkasten: 40 x 40 x 17 cm		ODUM IROKO Hartholz	natur	BK 212-80	839,-
 <p>BRIEFKASTEN 80 cm (Trend 84 cm) passend zu allen Toren mit 80 cm Außenhöhe mit Messing-Briefschlitz, spezialgehärtet - mit PVD-Oberflächenveredelung für extremen Kratz- und Korrosionsschutz - wahlweise auch mit Edelstahl-Briefschlitz lieferbar</p> <p>Höhe : 80 cm Breite : 60 cm</p>	weiss		BK 312-80	1.098,-	
	* grün / anthrazit				
	RAL				1.198,-
Rahmen: 45 x 120 mm - Holzkasten: 40 x 40 x 17 cm		ODUM IROKO Hartholz	natur	BK 212-95	879,-
 <p>BRIEFKASTEN 95 cm passend zu allen Toren mit 95 cm Außenhöhe mit Messing-Briefschlitz, spezialgehärtet - mit PVD-Oberflächenveredelung für extremen Kratz- und Korrosionsschutz - wahlweise auch mit Edelstahl-Briefschlitz lieferbar</p> <p>Höhe : 95 cm Breite : 60 cm</p>	weiss		BK 312-95	1.165,-	
	* grün / anthrazit				
	RAL				1.279,-
Rahmen: 45 x 120 mm - Holzkasten: 40 x 40 x 17 cm		ODUM IROKO Hartholz	natur	BK 212-110	898,-
 <p>BRIEFKASTEN 110 cm passend zu allen Toren mit 110 cm Außenhöhe mit Messing-Briefschlitz, spezialgehärtet - mit PVD-Oberflächenveredelung für extremen Kratz- und Korrosionsschutz - wahlweise auch mit Edelstahl-Briefschlitz lieferbar</p> <p>Höhe : 110 cm Breite : 60 cm</p>	weiss		BK 312-110	1.198,-	
	* grün / anthrazit				
	RAL				1.298,-
Rahmen: 45 x 120 mm - Holzkasten: 40 x 40 x 17 cm		ODUM IROKO Hartholz	natur	BK 212-90	898,-
 <p>BRIEFKASTEN - OHLAND auch für Torserie Schleswig und Lottbek lieferbar mit Messing-Briefschlitz, spezialgehärtet - mit PVD-Oberflächenveredelung für extremen Kratz- und Korrosionsschutz - wahlweise auch mit Edelstahl-Briefschlitz lieferbar</p> <p>Höhe : 90 cm Breite : 60 cm</p>	weiss		BK 312-90	1.239,-	
	* grün / anthrazit				
	RAL				1.359,-
<div style="border: 1px solid black; padding: 2px; width: fit-content;">Beispiel siehe unten</div>	<p>GROSSER - HOLZKASTEN für deutlich mehr Fassungsvermögen <u>Maße:</u> Groß 60 x 40 x 17 cm - Serie 40 x 40 x 17 cm</p>	Aufpreis auf den Preis des Briefkastens		GK	249,-
<div style="border: 1px solid black; padding: 2px; width: fit-content;">Beispiel siehe unten</div>	<p>EINBAU - BRIEFKASTEN integriert in einem Einzel- oder Doppeltor. technische Ausführung wie Briefkasten 95 cm</p>	Aufpreis auf den Preis des Tores		ZBK	649,-



Kasten Serie



Kasten Groß



integriert

Gartentore nach Maß gefertigt

Alle Tore können mit einer Breite von bis zu 500 cm und mit einer Höhe von bis zu 220 cm gefertigt werden. Um den Preis für das gewünschte Tor zu ermitteln, addieren Sie zum Serienpreis des gewünschten Tores den Aufpreis für die Wunschbreite bzw.

Wunschhöhe gemäß unten stehender Tabellen A und B Tore mit Untermaßen (= kleiner als Serienabmessungen) haben keinen Aufpreis, sondern werden zum Serienpreis berechnet !




Tabelle A

TORE mit Wunschbreite

Zusätzliche BREITE*	PREISBASIS gemäß Preisliste	NATUR EUR je 10 cm Zusatzbreite	Serienfarben * EUR je 10 cm Zusatzbreite	RAL EUR je 10 cm Zusatzbreite
Alle Einzeltore*	Listenpreis	+ 35,-	+ 47,-	+ 52,-
Alle Doppeltore*	Listenpreis	+ 35,-	+ 47,-	+ 52,-

* = Alt-Hamburg mit technisch bedingten Einschränkungen !

Tabelle B

TORE mit Wunschhöhe

Zusätzliche HÖHE*	PREISBASIS gemäß Preisliste	NATUR EUR je 10 cm Zusatzhöhe	Serienfarben * EUR je 10 cm Zusatzhöhe	RAL EUR je 10 cm Zusatzhöhe
Alle Einzeltore*	Listenpreis	+ 35,-	+ 47,-	+ 52,-
Alle Doppeltore*	Listenpreis	+ 70,-	+ 94,-	+ 104,-

* - Die Höhenangaben beziehen sich immer auf die **Maximal-Höhe** des entsprechenden Tores !

Werden Einzel- oder Doppeltore mit zusätzlicher Breite und zusätzlicher Höhe benötigt, werden sowohl der Aufpreis für die Zusatzbreite (Tabelle A) als auch der Aufpreis für die Zusatzhöhe (Tabelle B) zum Listenpreis addiert !

Beispiel : Sie benötigen ein **Einzeltor Holstein Natur** (Art.Nr. 1020) mit den Maßen : **135 cm** (Breite) x **123 cm** (Höhe).

Listenpreis	EUR	539,00	Beispielwerte	Formel
+ Aufpreis Sonderbreite	+	122,50	$\frac{135\text{cm} - 100\text{cm}}{10\text{ cm}} \times 35,- = 122,50$	$\frac{\text{Wunschbreite} - \text{Serienbreite}}{10\text{ cm}} \times \text{Aufschlag je 10 cm}$
+ Aufpreis Sonderhöhe	+	98,00	$\frac{123\text{cm} - 95\text{cm}}{10\text{ cm}} \times 35,- = 98,00$	$\frac{\text{Wunschhöhe} - \text{Serienhöhe}}{10\text{ cm}} \times \text{Aufschlag je 10 cm}$
Gesamtpreis		759,50	Gerne erstellen wir Ihnen mit unserem EDV-Planungs-Service ein unverbindliches und kostenloses Angebot oder Sie fordern unseren kostenlosen Vor-Ort-Beratung- und Aufmaßservice durch unsere Fachberater an (siehe auch Seite 29). Sprechen Sie uns an.	

Individuell - Anfertigungen

Form Außen Form Mitte Art.Nr. EUR

Abschlussfräsung der senkrechten Rahmenhölzer

Sie möchten Ihr neues Tor noch unverwechselbarer gestalten - dann wählen Sie doch aus den vier unterschiedlichen Abschlussfräsungen der senkrechten Rahmenhölzer die für Sie passende - Alle Doppel- und Einzeltore mit senkrechten Rahmenhölzern können entsprechend ausgerüstet werden.



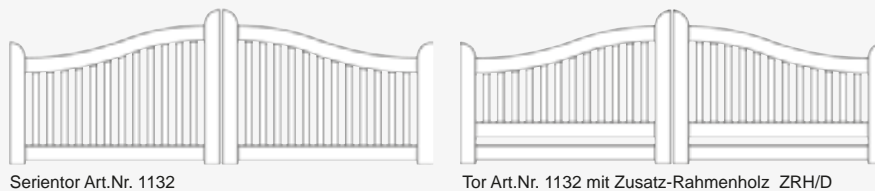
** Durch die verschiedenen Abschlussfräsungen der senkrechten Rahmenhölzer verringert sich die Torhöhe Außen / Mitte um :

90° (Serie)			AF-90
Stufe			AF-ST
180°			AF-180
Gerade			AF-GE

ohne Aufpreis
-, -

Zusätzliches waagerechtes Rahmenholz, unten

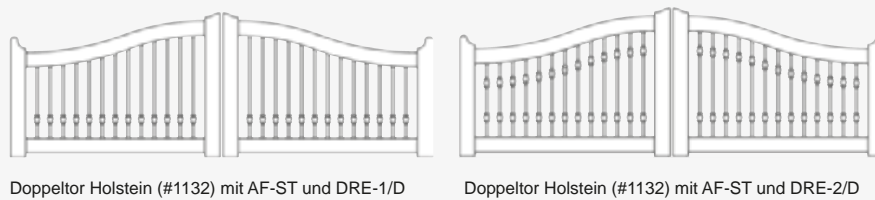
Eine weitere Individualisierung kann durch die Gestaltung Ihres neuen Tores mit zusätzlichen, waagerechten Rahmenhölzern erzielt werden. Sowohl Tore mit Serienhöhe als aber auch Tore mit Sonderhöhen bieten sich für diese Gestaltungsvariante an. Lassen Sie Ihrer Phantasie freien Lauf - gerne erstellt Ihnen unser EDV-Planungsservice (siehe auch Seite 29) kostenfrei eine genaue Ansicht Ihrer Planung. Weitere Fotobeispiele finden Sie auch im Internet unter: www.friesenzaun.de



Einzeltor	ZRH/E	Aufpreis + 98,-*
Doppeltor	ZRH/D	Aufpreis + 198,-*

Tore und Rahmenzaunelemente mit gedrechselten Stäben

Alle Einzel- und Doppeltore mit eingelassenen, senkrechten Leisten können auf Wunsch auch mit kunstvoll gedrechselten Drehstäben gefertigt werden - wählen können Sie zwischen zwei Stabvarianten : DRE-1 = Rundstab mit einem Ornament und DRE-2 = Rundstab mit zwei Ornamenten, unten und oben.



DRE-1	DRE-2	DRE-1/E	Einzeltor + 175,-*
		DRE-1/D	Doppeltor + 429,-*
		DRE-2/E	Einzeltor + 230,-*
		DRE-2/D	Doppeltor + 498,-*

Tore mit geschlossener Füllung als Sichtschutz




Fast alle Doppel- und Einzeltore können auf Wunsch auch mit geschlossener Sichtschutzfüllung ausgestattet werden. So sind unerwünschte Einblicke einfach zu vermeiden.

Wir beraten Sie gerne bei der Gestaltung der Füllung (z.B. Raute, Gravur etc). Gerne berücksichtigen wir Ihre individuellen Wünsche bei der Formgebung.

Sonderform mit Sichtschutzfüllung.

Einzeltor	FG/E	Aufpreis + 55%*
Doppeltor	FG/D	Aufpreis + 55%*

Pfosten-Seitenteil : Anschluß an einen Friesenwall oder eine Hecke.



Abschlusssteil zwischen Pfosten und Friesenwall oder Hecke.

Formgebung und Gestaltung können nach Ihren Wünschen ausgeführt werden.

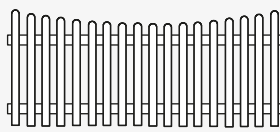
Pfosten-SEITENTEIL

Höhe : 95 cm

Breite : 36 / 12 cm


Natur	ASF 236	189,-
IROPUR-2K weiss grün RAL 6009	ASF 237	239,-
IROPUR-2K teak / RAL	ASF 236/01	279,-

Peters + Peters fertigt alle Zaunelemente nach Maß mit individueller Wunschbreite und Wunschhöhe. So ist eine genaue Anpassung der neuen Zaunanlage an Ihre Grundstücksvorgaben ohne Probleme möglich.




Zaunelement Tiefbogen

- Stakette -




Zaunelement Hochbogen

- Stakette -



Zaunelement Gerade



Rahmen - Zaunelement



Zaunelement Alt-Hamburg



Zaunelement Classico

Tabelle C

ZAUNELEMENTE nach Maß (Stakette: Tiefbogen - Hochbogen - Gerade)

HÖHE des Zaunelementes* (Tiefbogen - Gerade - Hochbogen)	Passend zur Serienhöhe der Torserie	NATUR EUR je 10 cm	Serienfarben * EUR je 10 cm	RAL EUR je 10 cm
bis 60 cm	— +	10,30	15,00	16,50
bis 70 cm	Bergstedt	11,80	16,80	18,50
bis 85 cm	Tore mit 95 cm Außenhöhe	14,00	19,50	21,40
bis 90 cm		15,25	20,90	22,90
bis 100 cm	— +	16,00	21,70	23,80
bis 110 cm	— +	17,70	23,00	25,10
bis 120 cm	— +	18,40	24,80	27,20
bis 130 cm	— +	20,75	26,60	29,20
bis 140 cm	— +	21,40	28,40	31,20
bis 150 cm**	— +	23,55	31,10	34,50
bis 160 cm	— +	25,10	33,20	36,50
bis 170 cm	— +	26,40	35,00	38,50

* = gemessen an der höchsten Stelle !

+ = Für diese Zaunelementhöhe sollten Tore mit abweichender Höhe geplant werden . Dabei sollte die Außenhöhe der Tore wie bei den Serientoren und Serienzaunelementen ca. 10 cm höher sein als die Außenhöhe der Zaunelemente !

** = Ab einer Höhe von 141 cm wird ein dritter Querriegel mittig des Staketten-Zaunelementes montiert.

Beispiel : Sie benötigen Tiefbogen-Zaunelemente, Natur mit einer Wunschbreite von 193 cm und einer Höhe von 85 cm. Die Höhe paßt z.B. zu den Toren mit 95 cm Außenhöhe z. B. Luxus / Holstein / Föhr / Walddörfer / Kortenland / Friesland und Paris. Der Preis für ein Zaunelement errechnet sich gemäß nachstehender Formel.

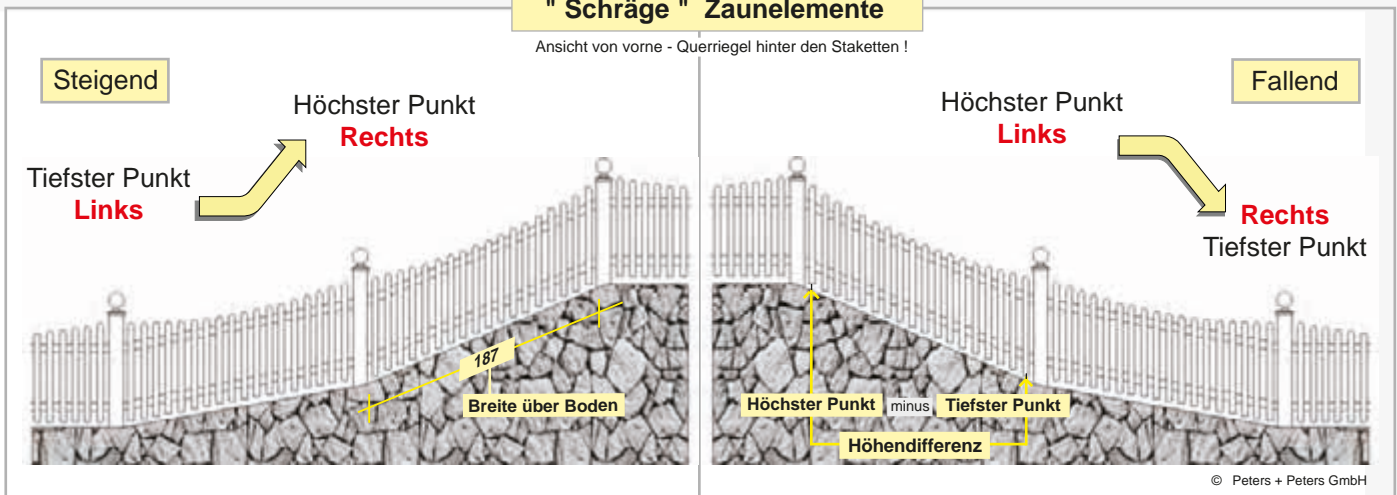
Formel	$\frac{\text{Wunschbreite in cm}}{10 \text{ cm}} \times \text{Preis je 10 cm} = \text{Preis für ein Staketten-Zaunelement nach Maß gefertigt}$			
Beispielwerte	$\frac{193 \text{ cm}}{10 \text{ cm}} \times 14,00 = \text{EUR 270,20 Tiefbogen-Zaunelement Natur}$			

Breite : 193 cm
Höhe : 85 cm

Weitere Sondermaße auf Anfrage !

" Schräge " Zaunelemente

Ansicht von vorne - Querriegel hinter den Staketten !



Als Spezialist für individuelle Zaunanlagen können wir Ihnen auch bei Grundstücken und Straßenfronten mit Gefälle (Hanglage) die perfekte Zaunlösung bieten. Alle Zaunelemente können auch "schräge" für steigendes oder fallendes Gelände geliefert werden. So können Sie einen Zaun erstellen, der dem Verlauf des Grundstückes genau angepasst ist - jedes Zaunelement lässt sich mit individueller Steigung einplanen.

Auch hier bieten wir Ihnen unseren kostenlosen **EDV-Planungs-Service** für eine genaue Planung an. Sie brauchen uns nur die Länge und Höhendifferenz der einzelnen Zaunabschnitte zu skizzieren - wir planen für Sie !

Den Preis für schräge Staketten-Zaunelemente ermitteln Sie bitte gemäß Tabelle C + 15 % Aufschlag.

ZAUNELEMENTE mit Steigung	
Preis gemäß Tabelle C (siehe Seite 20)	+ 15 % Aufschlag

Bodenwellen werden durch einzelne Zaunelemente mit unterschiedlicher Höhendifferenz ausgeglichen !

Preise für schräge RAHMEN - Zaunelemente und Balkongeländer auf Anfrage !

Nachstehende Informationen benötigen wir von Ihnen :

- Das Zaunelement steigt an fällt ab
- Höhendifferenz : _____ cm Höchster Punkt - Tiefster Punkt
- Breite über Boden : _____ cm
- Art : Tiefbogen Gerade Hochbogen
- Höhe : _____ cm Außen _____ cm Mitte
- Farbe : Natur Weiß Teak RAL _____
- Menge : _____ Stück

Tabelle D Rahmen-ZAUNELEMENTE auf Maß gefertigt

Serienbezeichnung	Typ	Art.Nr.	Aufschlag auf Preis lt. Tabelle C
RAHMEN-Zaunelement *	Gerade	z.B. 242-180	+ 45 % *
RAHMEN-Zaunelement * mit Zusatz-Abdeckleiste / Satteldach	Gerade mit Abdeckleiste	z.B. 242-180.7	+ 55 % *
RAHMEN-Zaunelement *	Hochbogen	z.B. 245-180	+ 60 % *
ALT-HAMBURG-Zaunelement + <small>Technisch bedingte Einschränkungen - nicht jedes Maß realisierbar !</small>	Gerade	z.B. 410-200	+ 70 % +

+ = Aufpreis gilt auch für das Zaunelement Alt-Hamburg **Classico**

Beispiel Sie benötigen **Rahmen**-Zaunelemente gerade, Natur mit einer **Wunschbreite** von **175 cm** und einer **Höhe** von **80 cm** - Die Höhe paßt zu den Toren **Luxus / Holstein / Föhr / Walddörfer / Korteland / Paris** und **Friesland**. Der Preis für ein Zaunelement errechnet sich gemäß nachstehender Formel.

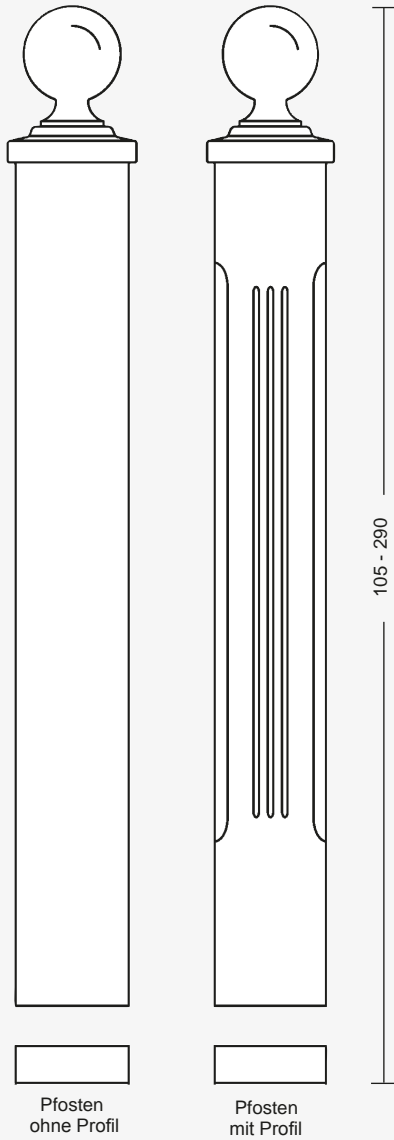
Formel	Preis gemäß Tabelle + %-Aufschlag = Preis für ein Rahmen-Zaunelement mit Wunschmaß		
Beispielwerte	EUR 245,00 <small>(175 / 10 x EUR 14,00)</small>	+ 45 % <small>(EUR 110,25)</small>	= EUR 355,25 je Rahmen-Zaunelement Natur <small>Breite : 175 cm Höhe : 80 cm</small>

PFOSTEN

Farbe

Art.Nr.

EUR



Elementpfosten

ODUM-IROKO Hartholz

9 x 9 x 105 cm



Elementpfosten

ODUM-IROKO Hartholz

9 x 9 x 160 cm



Element- und Torpfosten

ODUM-IROKO Hartholz

11 x 11 x 180 cm



Tor- und Elementpfosten

ODUM-IROKO Hartholz


14 x 14 x 120 cm



Tor- und Elementpfosten*

ODUM-IROKO Hartholz


14 x 14 x 180 cm



Profilpfosten

mit stilvoller Fase an der Längskante und Drillingsnut in der Frontseite

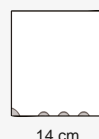
14 x 14 x 120 cm



Profilpfosten

mit stilvoller Fase an der Längskante und Drillingsnut in der Frontseite

14 x 14 x 180 cm



Tor- und Elementpfosten*


14 x 14 x 240 cm



Profilpfosten

mit stilvoller Fase an der Längskante und Drillingsnut in der Frontseite

14 x 14 x 240 cm



Tor- und Elementpfosten*

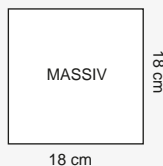
14 x 14 x 290 cm



natur	2809-105	49,-
weiss / grün / anthrazit	2909-105	95,-
RAL	2909-105	104,-
natur	2809	73,-
weiss / grün / anthrazit	2909	118,-
RAL	2909	127,-
natur	2811	118,-
weiss / grün / anthrazit	2911	165,-
RAL	2911	179,-
natur	2814-120	125,-
weiss / grün / anthrazit	2914-120	179,-
RAL	2914-120	195,-
natur	2814	179,-
weiss / grün / anthrazit	2914	245,-
RAL	2914	269,-
natur	2614-120	159,-
weiss / grün / anthrazit	2714-120	218,-
RAL	2714-120	239,-
natur	2614	219,-
weiss / grün / anthrazit	2714	269,-
RAL	2714	296,-
natur	2814-240	249,-
weiss / grün / anthrazit	2914-240	329,-
RAL	2814/01-240	359,-
natur	2614-240	269,-
weiss / grün / anthrazit	2714-240	359,-
RAL	2714-240	395,-
natur	2814-290	325,-
weiss / grün / anthrazit	2914-290	398,-
RAL	2914-290	439,-

Pfosten 18 x 18 cm











Die Torpfosten (14x14cm) können auch mit dem Grundmaß 18 x 18 cm geliefert werden.



* Aufschlag auf den Serienpreis: **+ 95 %**



Aufschlag für Abdeckungen + 180 %

ABDECKUNGEN			Holz	Farbe	Art.Nr.	EUR
	Fuß ohne Kugel	für Pfosten 9 x 9 cm Grundplatte 11 x 11 cm	ODUM IROKO Hartholz	natur	639	14,-
				weiss / grün / anthrazit	739	20,-
				RAL	739 RAL	21,-
	Fuß ohne Kugel	für Pfosten 11 x 11 cm Grundplatte 13 x 13 cm	ODUM IROKO Hartholz	natur	631	17,-
				weiss / grün / anthrazit	731	22,-
				RAL	731 RAL	23,-
	Fuß ohne Kugel	für Pfosten 14 x 14 cm Grundplatte 16 x 16 cm	ODUM IROKO Hartholz	natur	634	20,-
				weiss / grün / anthrazit	734	27,-
				RAL	734 RAL	29,-
	Kugel mit Fuß	für Pfosten 9 x 9 cm Grundplatte 11 x 11 cm Massivholz, 7fach verleimt Ø Kugel : 9 cm	ODUM IROKO Hartholz	natur	629	59,-
				weiss / grün / anthrazit	729	69,-
				RAL	729 RAL	76,-
	Kugel mit Fuß	für Pfosten 11 x 11 cm Grundplatte 13 x 13 cm Massivholz, 7fach verleimt Ø Kugel : 9 cm	ODUM IROKO Hartholz	natur	621	65,-
				weiss / grün / anthrazit	721	79,-
				RAL	721 RAL	87,-
	Kugel mit Fuß	für Pfosten 14 x 14 cm Grundplatte 16 x 16 cm Massivholz, 7fach verleimt Ø Kugel : 12 cm	ODUM IROKO Hartholz	natur	624	75,-
				weiss / grün / anthrazit	724	89,-
				RAL	724 RAL	98,-
	Pfostenabdeckung - Klassik	für Pfosten 9 x 9 cm Grundplatte 11 x 11 cm	ODUM IROKO Hartholz	natur	839	42,-
				weiss / grün / anthrazit	939	53,-
				RAL	939 RAL	59,-
	Pfostenabdeckung - Klassik	für Pfosten 11 x 11 cm Grundplatte 13 x 13 cm	ODUM IROKO Hartholz	natur	831	47,-
				weiss / grün / anthrazit	931	64,-
				RAL	931 RAL	71,-
	Pfostenabdeckung - Klassik	für Pfosten 14 x 14 cm Grundplatte 16 x 16 cm	ODUM IROKO Hartholz	natur	834	49,-
				weiss / grün / anthrazit	934	69,-
				RAL	934 RAL	78,-
	Kugel mit Fuß - Romantik	für Pfosten 9 x 9 cm Grundplatte 11 x 11 cm Massivholz, 7fach verleimt Ø Kugel : 9 cm	ODUM IROKO Hartholz	natur	829	79,-
				weiss / grün / anthrazit	929	95,-
				RAL	929 RAL	105,-
	Kugel mit Fuß - Romantik	für Pfosten 11 x 11 cm Grundplatte 13 x 13 cm Massivholz, 7fach verleimt Ø Kugel : 11 cm	ODUM IROKO Hartholz	natur	821	86,-
				weiss / grün / anthrazit	921	98,-
				RAL	921 RAL	108,-
	Kugel mit Fuß - Romantik	für Pfosten 14 x 14 cm Grundplatte 16 x 16 cm Massivholz, 7fach verleimt Ø Kugel : 14 cm	ODUM IROKO Hartholz	natur	824	109,-
				weiss / grün / anthrazit	924	123,-
				RAL	924 RAL	137,-

Hochwertiges Zubehör



Besonders hochwertiges Zubehör: Die PVD-beschichteten Messingteile weisen einen deutlich erhöhten Kratz- und Korrosionsschutz auf !



IROPUR - 2K Decklack Dose : Inhalt ca. 750 ml

Zur Auf- und Überarbeitung von Holzteilen im Außenbereich. Bei einer Schichtstärke von mindestens 600 my (2-3 Anstriche) können auch ältere, ursprünglich mit Lacksystemen anderer Hersteller lackierte Zäune und Gartenmöbel lackiert werden. Die spezifischen Eigenschaften des eingesetzten Holzes werden nicht verändert.

weiss

091-00

69,-

teak

091-02

69,-



IROPUR - INTENSIV-Reiniger

Spezial-Reiniger für Lack- und Farboberflächen. Löst hervorragend organische Verschmutzungen. Einsatzbereich nicht nur im Garten, sondern auch im Haushalt und zur Wagenpflege bestens geeignet. Konzentrat.

Sprühflasche
1 Liter

081-501

29,-

Kanister
5 Liter

081-505

98,-

Hochwertiges Zubehör

Farbe

Art.Nr.

EUR



A 201



E 301



A 200

E 300

beidseitig montierbar


beidseitig montierbar



A 205



E 207



E / M 715

Gehäuse aus V2A-Edelstahl - Stulp aus V2A-Edelstahl bzw. Messing massiv!



E 203



M 708 R

M 708 L

M 708 L

M 708 L

M 708 L

M 708 L

M 708 L

M 708 L

M 708 L

M 708 L

M 708 L

M 708 L

M 708 L

M 708 L

M 708 L

M 708 L

M 708 L

M 708 L

M 708 L

M 708 L

M 708 L

M 708 L

M 708 L

M 708 L

M 708 L

M 708 L

M 708 L

M 708 L

M 708 L

M 708 L

M 708 L

M 708 L

M 708 L

M 708 L

M 708 L

M 708 L

M 708 L

M 708 L

M 708 L

M 708 L

M 708 L

• **Doppeltor-Hebelverschluss**

mit Randhämmernung, kunststoffbeschichtet, V₂A-Schrauben.

schwarz

A 201

89,-

weiss

W 501

Ausführung Edelstahl ohne Randhämmernung

V₂A

E 301

82,-

• **Gartentorfall für Einzeltore**

mit Randhämmernung, kunststoffbeschichtet, V₂A-Schrauben - beidseitig verwendbar.

schwarz

A 200

45,-

weiss

W 300

Ausführung Edelstahl ohne Randhämmernung

V₂A

E 300

49,-

• **Torknopf - feststehend**

mit 24 KARÄTIGEM GOLD überzogen

goldfarben

A 205

32,-

• **Auflaufstütze - Edelstahl**

Bohrung passend f. Bodenschieber E 203

V₂A

E 207

49,-

• **Bodenschieber - Edelstahl**

Arretierung des Tores auf der Auflaufstütze

V₂A

E 203

39,-

• **Elektrischer Summer - Messing**

Gibt das Einsteckschloss auf Knopfdruck frei. Gehäuse aus V₂A-Edelstahl - Stulp aus massiv Messing. Din-Rechts / Din-Links

V₂A

Stulp

Messing

M 715 R

M 715 L

169,-

Preis inkl. Einbau*

• **Elektrischer Summer - Edelstahl**

Gibt das Einsteckschloss auf Knopfdruck frei. Gehäuse aus V₂A-Edelstahl - Stulp aus Edelstahl. Din-Rechts / Din-Links

V₂A

Stulp

Edelstahl

E 715 R

E 715 L

169,-

Preis inkl. Einbau*

• **Einsteckschloss - Messing**

für Profilzylinder (PZ) Komplett aus Messing mit Bronzefeder, absolut rostfrei - Din-Rechts / Din-Links

komplett

Messing

massiv

M 708 R

M 708 L

105,-

Preis inkl. Einbau*

• **Einsteckschloss - Edelstahl**

für Profilzylinder (PZ) wie Art M 708, jedoch Stulp und Schließblech aus V₂A Edelstahl - Din-Rechts / Din-Links

Messing

Stulp

Edelstahl

E 708 R

E 708 L

105,-

• **Profilzylinder - Messing**

Länge : 30 / 30 - mit 3x Schlüssel für M 708

Messing

poliert

M 709-60

19,80

• **Profilzylinder - für Edelstahl**

Länge : 35 / 35 - mit 3x Schlüssel für E 708

Messing

vernickelt

E 709-70

• **Drückergarnitur - Edelstahl**

2 Stück Türdrücker inklusive PZ-Rosetten

V₂A

E 703

72,-

• **Drückergarnitur - Messing PVD**

2 Stück Türdrücker inklusive PZ-Rosetten

Messing**

PVD

PVD 703

135,-

• **Drehknöpfe - Messing PVD**

2 Drehknöpfe inklusive PZ-Rosetten

Messing**

PVD

PVD 710

149,-

• **Drehknöpfe - Edelstahl**

2 Drehknöpfe inklusive PZ-Rosetten

V₂A

E 710

98,-

• **Türknoöpfe - Messing PVD**

2 Knöpfe inkl. PZ-Rosetten wie Art.Nr. PVD 710 - nur feststehend

Messing**

PVD

PVD 710 F

149,-

• **Türknoöpfe - Edelstahl**

2 Türknoöpfe inkl. PZ-Rosetten wie Art.Nr. E 710 - nur feststehend

V₂A

E 710 F

105,-

• **Klingelknopfplatte - Messing PVD**

rund - Ø 50 mm

Messing**

PVD

PVD 707

139,-

• **Klingelknopfplatte - Edelstahl**

rund - Ø 80 mm

V₂A

E 707

139,-

• **Friesenzaunbeschlag - Edelstahl**

Satz: 4 x L-Winkel , 8 x V₂A-Schrauben

V₂A

schwarz

weiss

A 306

W 506


14,80

Für Rahmen - Zaunelemente Satz : 4 x Winkel , 8 x V₂A-Schrauben

V₂A

A 806

14,80



E 710 / F

inkl. PZ-Rosetten



E 707

PVD 707



A 306 / W 506



A 806

* Einbau = Ausfräsung im Rahmenholz inkl. Bohrung für Drückergarnitur und Profilzylinder - bitte DIN-Richtung angeben.

Nr. 31 / Unverbindliche Preisempfehlung in EUR inkl. 19 % MwSt.

Hochwertiges Zubehör

Farbe Art.Nr. EUR



Ansschlag Einzeltor Ansschlag Doppeltor

• **Anschnagleiste EDELSTAHL - Einzeltor**

Die Anschnagleiste aus Edelstahl verhindert das Durchschlagen des Tores - wird bei der Montage eines Einsteckschlosses als Gegenstück benötigt - Din-Links + DIN-Rechts verwendbar.

PVD-Beschichtung = Messingfarben

Edelstahl E212 ET **29,-**

Edelstahl + PVD** E212 ET PVD **49,-**

• **Anschnagleiste EDELSTAHL - Doppeltor**

Die Anschnagleiste aus Edelstahl verhindert das Durchschlagen des Tores - wird bei der Montage eines Einsteckschlosses als Gegenstück benötigt - Din-Links + DIN-Rechts verwendbar.

PVD-Beschichtung = Messingfarben

Edelstahl E212 DT **29,-**

Edelstahl + PVD** E212 DT PVD **49,-**



Ansicht von hinten. Ansicht von vorn.

• **Anschnagleiste HOLZ für Einzeltore**

Die Anschnagleiste verhindert das Durchschlagen des Tores - dient als Aufnahme für das Schließblech bzw. des Summers bei der Montage eines Einsteckschlosses. Alternative zur Anschnagleiste Edelstahl - Korpus im Farbton der Torpfosten lackiert.

B = mit Fräsung für Schließblech
S = mit Fräsung für Summer

natur 2112 B **39,-**

weiss / grün RAL 6009 3112 B **59,-**

teak / RAL 2112/01 B **65,-**

natur 2112 S **39,-**

weiss / grün RAL 6009 3112 S **59,-**

teak / RAL 2112/01 S **65,-**

• **Anschnagleiste HOLZ für Doppeltore**

Empfohlen in Verbindung mit Einbau Einsteckschloß DT oder elektrischem Torantrieb

Die Anschnagleiste für Doppeltore wird fest auf dem Standflügel verleimt.

natur 2112 DT **39,-**

weiss / grün RAL 6009 3112 DT **59,-**

teak / RAL 2112/01 DT **65,-**



• **Mittelbohrung für Elektrokabel:** Für die Montage einer Klingel- oder Gegensprechanlage können die Torpfosten mit einer Mittelbohrung (Durchmesser ca. 30 mm) für elektrische Leitungen geliefert werden. Die Ausfräsung an der Pfostenvorderseite muß vor Ort selbst gefräst werden.

Aufpreis zum Pfosten EP 1 **98,-**



A 310 + EP2
Funktionsschema

• **Ausfräsung für Fremd-Gegensprechanlage:** Auf Wunsch versehen wir Pfosten mit einer Ausfräsung für Ihre Gegensprechanlage (nur in Verbindung mit EP1 - Mittelbohrung). Um die Ausfräsung vornehmen zu können, bitte das zu montierende Modul/Einbaurahmen ins Werk Kaltenkirchen schicken.

Aufpreis zum Pfosten EP 3 **79,-**

• **Aufschraub-Steckanker** : inkl. 4 Stck. Schlüsselschrauben (V₂A)

feuer- verzinkt A 310 **22,-**

• **Mittelbohrung** für Aufschraub-Steckanker

Aufpreis zum Pfosten EP 2 **25,-**



• **Feststeller für Torflügel**

zur Arretierung des Torflügels im geöffnetem Zustand - einfaches Einrasten durch Schnapper-Mechanismus, Verstellbereich für Torstärken von 45 bis 55 mm

Maße 5 x 5/17 x 80 cm

grau H 408 **78,-**



M 203

• **Messing-Bodenschieber für Doppeltore**

Verdeckte Montage (im Preis enthalten) im senkrechten Rahmenholz eines Torflügels. Der Torflügel wird sicher in der Auflaufstütze verankert. Nicht für den nachträglichen Anbau geeignet, bitte bei Torbestellung mitbestellen.

Messing* massiv M 203 **198,-**



+ H 407

E 719

• **Außenstation Gegensprechanlage für Torpfosten**

Die sehr dekorative Klingel / Lautsprechereinheit (Foto S. 24) für die Pfostenmontage mit massiver Edelstahl bzw. PVD Messingplatte .

Lieferung: komplette **Außenstation** - Einbausatz für Torpfosten 14 x14 bestehend aus: Massiver Edelstahl bzw. PVD Messingplatte (124x251mm), Unterputzkasten (ca. 101x221x45mm), Klingeleinheit und Lautsprechereinheit - mit LED beleuchtetem Namensschild.

Im Lieferumfang nicht enthalten: Hausstation mit Telefon (die Außenstation 719 ist kompatibel mit vielen handelsüblichen Gegensprechsystemen von z.B. Siedle, Ritto, BPT - fragen Sie Ihren Elektriker).

Soll die Außenstation werkseitig vor Auslieferung Ihrer Torpfosten von uns für den Einbau vorbereitet werden (die Pfostenausfräsung ist im Preis enthalten), bitte die Mittelbohrung für Elektrokabel (EP1) mitbestellen.

Edelstahl gebürstet E 719 **679,-**

Messing** PVD PVD 719 **849,-**

Preis inkl. Einbau

Elektrischer Torantrieb

Art.Nr.

EUR

Sichern Sie Ihr Haus gegen unberechtigten Zutritt !

Die Schließautomatik für ihr neues Doppeltor .



Durch die Automatisierung Ihres Tores - Öffnen und Schließen auf Knopfdruck per **Funkfernsteuerung** - erzielen Sie nicht nur einen erheblichen Komfortgewinn, sondern Sie haben auch die sichere Gewissheit, dass alle Tore **immer** geschlossen sind. So kann kein ungebetener Gast Ihr Grundstück unbefugt betreten.

Lieferumfang :

- 2 x Elektroantrieb
- 1 x Empfangseinheit
- 1 x Integralantenne
- 2 x Spezial-Anbauwinkel für 14er-Pfosten
- 1 x Verbindungskabelsatz S-324
- 1 x V₂A-Schraubensatz
- 1 x Handsender S-405

S-7001

998,-

Zusatz-Handsender

passend zum Torantrieb S-7001 und zum externen Funkempfänger S-717.



Maße
86 x 23 x 12 mm

4-Kanal

S-405

75,-

Externer Funkempfänger

zur Ansteuerung von Fremdantrieben und/oder Garagentorantrieben mit dem Handsender S-405



Maße
94 x 94 x 82 mm

1-Kanal

S-717

169,-

Frostsicher



Spezial-Anlaufstütze für Tore mit elektrischem Torantrieb

Die besondere Formgebung gewährleistet einen sauberen Toranschlag - mit Arretierungsnut für Messing-Bodenschieber M 203.

Maße
11 x 11 x 60 cm

grau

H-407

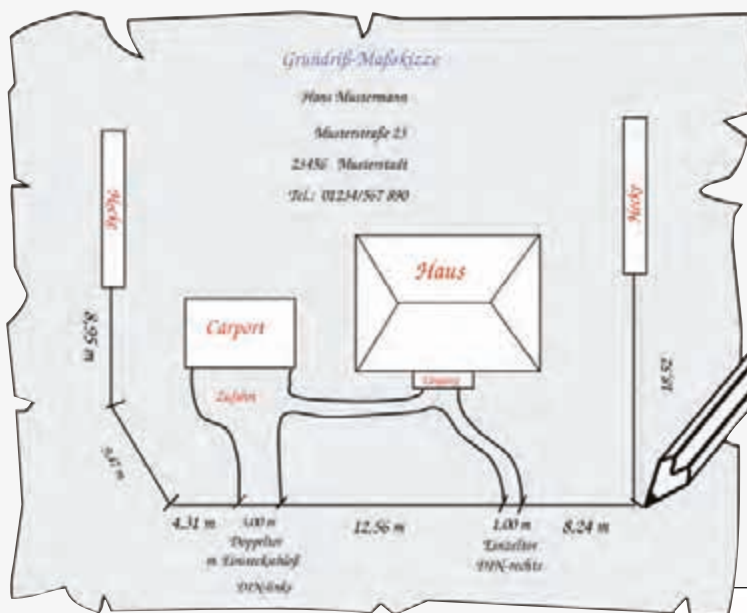
129,-

Nr. 31 / Unverbindliche Preisempfehlung in EUR inkl. 19% MwSt.

Planungs - Service

Wir wollen Ihnen das Planen Ihrer neuen Zaunanlage so einfach wie möglich machen. Nutzen Sie die kostenlose Möglichkeit, Ihre Zaunanlage von unseren Fachberatern kompetent planen zu lassen. Durch den Einsatz unserer ständig weiterentwickelten Zaunplaner-Software können wir Ihren Arbeitsaufwand bei der Planung auf ein Minimum reduzieren.

Und so einfach geht's: Notieren Sie die Maße Ihres Grundstückes (Straßenfront und Seitengrenzen) auf ein Stück Papier, skizzieren Sie die gewünschte Lage des Doppeltores und des Einzeltores und wir erstellen **kostenlos** und für Sie **völlig unverbindlich** einen umfangreichen Gestaltungsvorschlag mit genauem Lageplan.



Diese Angaben sollte Ihre Maß-Skizze enthalten:

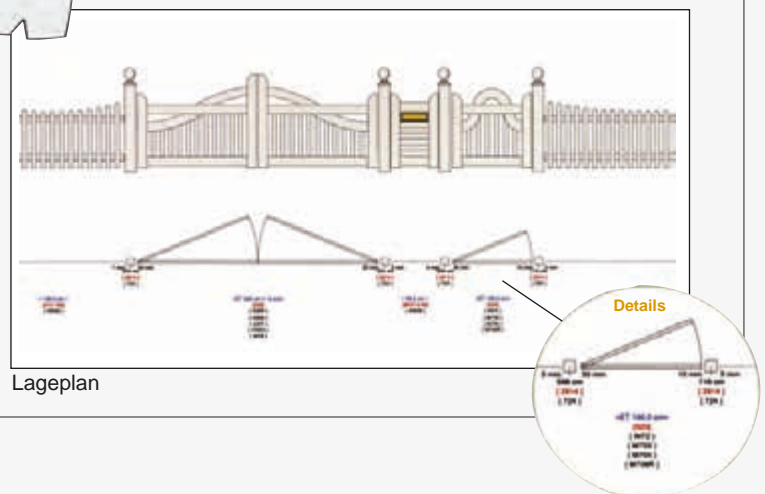
1. Länge des Gesamtzaunes in cm
2. Farbe Ihrer neuen Zaunanlage
3. Typ + Lage des Doppeltores
4. Typ + Lage des Einzeltores
5. Art der Zaunelemente
6. Zubehör
7. Extrawünsche



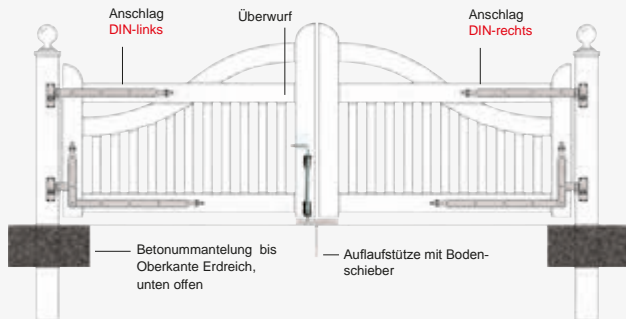
Wir erstellen für Ihr Grundstück einen bemaßten Lageplan mit Ihrer geplanten Zaunanlage. Diesem genauen Lageplan können Sie alle wichtigen Detail-Infos und natürlich auch eine maßstabgetreue Seitenansicht Ihrer Tor- und Zaunanlage entnehmen :

Lageplan mit Ansichtzeichnung Ihrer Zaunanlage:

- Reihenfolge der Artikel
- Ansicht Ihrer Zaunanlage
- Lage und Breite der Artikel
- Abstände der Artikel
- Zubehör



Technische Information



Unsere Pfosten sind 160 - 290 cm lang und werden je nach Tortyp und persönlichem Geschmack ca. 60 - 90 cm ins Erdreich eingegraben. Für eine lange Lebensdauer und eine dauerhafte Stabilität sollten die Pfosten in ein Ring-Fundamente aus Beton gesetzt werden (siehe Zeichnung oben).

Damit sich am Pfosten ablaufende Feuchtigkeit nicht in einer Betonwanne sammeln kann, den Pfosten nicht in den Beton stellen, sondern mindestens 10 cm unten aus dem Betonring herausragen lassen. Der Abstand zwischen den Torhälften und zu den Torpfosten sollte jeweils ca. 25 mm betragen.

JUSTIER KLOBEN

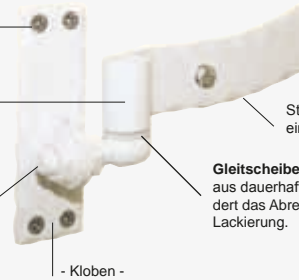
Der Serien-Aufhängebeschlagn für alle Tore !

Durch den Einsatz der JUSTIER-Kloben ist die Montage Ihrer Zaunanlage noch einfacher geworden. Der JUSTIER-Kloben gibt dem Torbesitzer jederzeit die Möglichkeit, Pfosten und Tore parallel auszurichten. Besonders wichtig ist diese Möglichkeit bei Schlosseinbauten, da sich hier aufgrund der Konstruktion nur wenige Millimeter "Luft" zwischen Pfosten und Tor befinden. Alle Teile sind verzinkt und zusätzlich kunststoffbeschichtet !

Alle Muttern und Schrauben aus rostfreiem Edelstahl (V2A)

Diebstahlsicherung : Der Beschlag wird durch eine verdeckte Madenschraube gesichert !

Verstellbereich : links/rechts : ca. 20 mm vorne / hinten : ca 8 mm



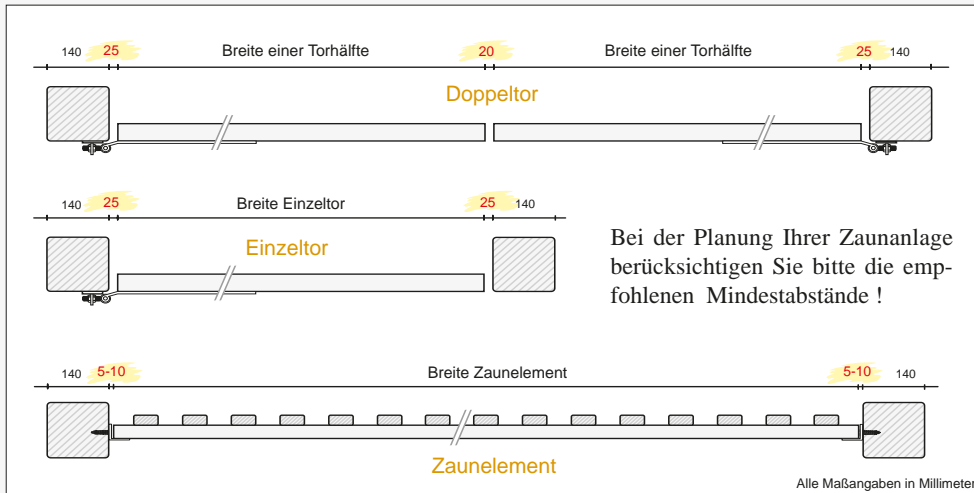
- Ladenband -

Stilvolle Randhämmerng für eine wertvolle Optik !

Gleitscheibe aus dauerhaftem Kunststoff, verhindert das Abreiben der Verzinkung und Lackierung.

- Kloben -

Bitte beachten : Bei allen Toren mit Sonderbreiten und mit geschwungenem, oberen Rahmenholz verlaufen die Schmiedeaufhängebeschläge nicht parallel zur Kurvenführung des oberen Rahmenholzes. Auf Wunsch können die Beschläge dem Verlauf angepasst werden. Aufpreis **Einzeltor : EUR 89,- / Doppeltor : EUR 179,-**



Bei der Planung Ihrer Zaunanlage berücksichtigen Sie bitte die empfohlenen Mindestabstände !

Planungsmaße :

Doppeltore :

jeweils ca. 25 mm Luft.

Bei Schlosseinbau in der Mitte ca. 5 mm

Einzeltore :

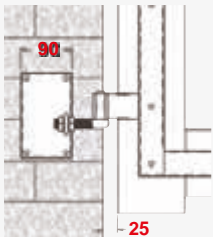
jeweils ca. 25 mm Luft.

Bei Schlosseinbau auf einer Seite ca. 5 mm ohne Anschlagleiste ca 25 mm mit Anschlagleiste

Staketten-Zaunelemente :

jeweils ca. 5 - 10 mm Luft.

Spezialkloben für gemauerte Pfosten

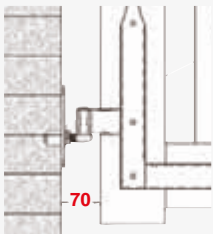


Montage hinter den Pfosten

- Der Gewindebolzen ist um ca. 40 mm verlängert, so wird die Montage der Grundplatte von der empfindlichen Mauereckkante entfernt ermöglicht.

Typ A

Spezialkloben für gemauerte Pfosten

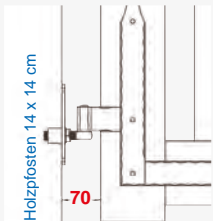


Montage zwischen den Pfosten !

Lieferung im Austausch gegen die Serienkloben ohne Aufpreis.

Typ B

Spezialkloben für Holzpfosten




Montage zwischen den Pfosten !

Lieferung im Austausch gegen die Serienkloben ohne Aufpreis.

Typ C

EDELSTAHL - Aufhängebeschlagn - Ø 16 mm



Aufhängebeschlagn aus V2A - Edelstahl - 16 mm Durchmesser - für Einzeltore (# E52) und für Doppeltore (# E58) - kann sowohl DIN-Links als auch DIN-Rechts eingesetzt werden

HEBETORBESCHLAG

Die Aufhängebeschläge können durch konische Spezialkloben (2 bzw. 4 Stück, handgefertigt an der Drehbank) zu einem Hebetorbeschlagn umgebaut werden. So ist es problemlos möglich, ein Einzel- oder Doppeltor auch bei ansteigender Einfahrt zu montieren.

Aufpreis zum Serienbeschlagn: **Einzeltor: + 159,- EUR - Doppeltor: + 318,- EUR**