



TERRASSEN

HOLZ

BPC

ZUBEHÖR

HOLZ SCHONT UNSER KLIMA

Seit dem Jahr 1850 ist die CO₂-Konzentration in der Erdatmosphäre um ca. 25 % angestiegen und die Temperatur hat sich um 0,7 Grad Celsius erhöht. Die Folgen sind drastisch: Dürren, Flutwellen, Hochwasser oder Wirbelstürme. Bei der Umweltkonferenz in Rio hat sich die Völkergemeinschaft auf eine Reduzierung der Treibhausgase verständigt. Doch genaue Vorgaben und Maßnahmen wurden bis heute nicht vereinbart. Können wir unsere Umwelt nicht mehr retten? Oder haben wir schon eine Lösung?

Ein Teil einer großen Lösung könnte die Forstwirtschaft sein: Bereits 1713 hat Hans-Carl von Carlowitz den Begriff Nachhaltigkeit im Zusammenhang mit der Forstwirtschaft verwendet. Nachhaltigkeit heißt, bewusst mit den zur Verfügung stehenden Ressourcen zu wirtschaften – also nicht mehr Bäume zu schlagen, als nachgepflanzt werden. Das erfordert ein generationenübergreifendes Denken, um langfristig Erfolg zu haben. Denn es braucht Jahrzehnte oder sogar Jahrhunderte, bis ein Baum zu nutzbarem Holz herangewachsen ist. Osmo unterstützt seit Jahren diesen Gedanken und setzt für bestimmte Produkte den hohen Standard des FSC®-Systems an.

Holz ist ein nachwachsender Rohstoff, der uns bei einem bewussten Umgang mit diesem Naturprodukt noch in mehreren hundert Jahren zur Verfügung stehen wird. Auch

dann noch, wenn die Erdölreserven schon lange versiegt sein werden. Für das Wachstum entzieht ein Baum seiner Umwelt Kohlendioxid und speichert es sein Leben lang. 1 m³ Holz kann so bis zu einer Tonne des klimaschädlichen CO₂ speichern und gibt es erst wieder nach dem Absterben des Baumes an die Umwelt ab. In einem wirtschaftlich ungenutztem Wald gibt der Baum nach seinem Absterben das CO₂ wieder ab, währenddessen ein wirtschaftlich genutzter Wald (also ein weiterverarbeiteter Baum) wesentlich länger CO₂ speichern kann. Mit der Weiterverarbeitung zu Holzprodukten, wie z. B. zu Terrassendielen oder Sichtblenden, wird das gespeicherte CO₂ dauerhaft im Holz gespeichert – es wird der Umwelt entzogen. Nachhaltig bewirtschaftete Wälder können eine positive CO₂-Bilanz aufweisen.

Holz ist ein wirkungsvoller CO₂-Speicher, der sich aufgrund seiner vielfältigen Einsatzmöglichkeiten hervorragend eignet, um andere klimaschädliche Produkte zu ersetzen. Solange wir den Gedanken von Hans-Carl von Carlowitz beherzigen und darauf achten, dass Holz nachwächst, wird der Atmosphäre mehr CO₂ entzogen als CO₂ aus Holz wieder freigesetzt werden kann.

Es liegt an uns: Holz schafft Lebensqualität – für Sie und unser Klima. Machen Sie mit.



Das Zeichen für verantwortungsvolle Waldwirtschaft

www.fsc.org
Forest Stewardship Council®

HOLZ: EIN NACHWACHSENDER ROHSTOFF



TERRASSEN



TERRASSENHÖLZER

Holz schafft Atmosphäre und fühlt sich gut an. Doch Holz ist nicht gleich Holz. Je nach Geschmack und technischen Anforderungen können Sie bei uns aus einem umfangreichen Sortiment Ihre bevorzugte Holzart auswählen.

Bangkirai, Garapa, Cumaru, Ipe, Kiefer, Douglasie, Lärche

Thermoholz Esche, Thermoholz Kiefer

Multi-Deck 



FLEXIBEL MIT SYSTEMVERBINDUNG

Osmo Terrassendielen mit Systemverbindung sind in vielen Holzarten lieferbar. Eine spezielle Nut- und Federverbindung erlaubt es Ihnen, die Terrassendielen endlos zu verlängern.

- > schnelle und einfache Verlegung
- > weniger Verschnitt
- > Verlegung im „wilden Verbund“ möglich
- > hohe Stabilität



SCHICK MIT CLIP

Glatte Oberflächen liegen aktuell voll im Trend. Damit Schraubenköpfe das ruhige Bild nicht trüben hat Osmo die passenden Lösungen:

- > Terrassenclipper für Nadelhölzer
- > TeNi Clip/ SenoFix für Thermoholz Esche und Thermoholz Kiefer
- > spezielles Befestigungssystem für Multi-Deck



Die Terrasse ist mein Lieblingsplatz zu Hause. Ich genieße die frische Luft, den Blick ins Grüne, das warme Holz. Jeden Tag.

TERRASSENHOLZ



SCHÖN UND NAHE-
ZU UNVERWÜSTLICH


BANGKIRAI




Das aus Indonesien und Malaysia stammende Holz gehört zu den meist verwendeten Terrassenhölzern. Und das nicht ohne Grund: Neben den hervorragenden technischen Eigenschaften enthält das Holz natürliche ätherische Öle, mit denen sich der Baum gegen Schädlinge schützt.

- > Dauerhaftigkeitsklasse 2 (dauerhaft)
- > sehr gute Haltbarkeit
- > beständig gegen Schimmel und Pilze
- > praktisch astfrei
- > Farbunterschiede unterstreichen den natürlichen Charakter
- > auch mit FSC®-Siegel für verantwortungsvolle Waldwirtschaft erhältlich
- > nicht geeignet für verdeckte Befestigungssysteme


Oberfläche glatt



Oberfläche geriffelt



Oberfläche genutet



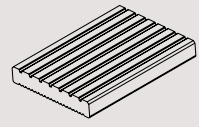
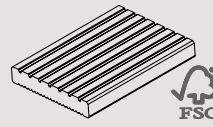
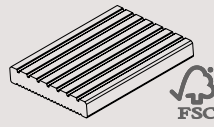
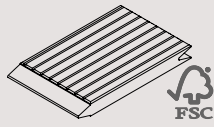
Oberfläche geschroppt





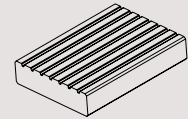
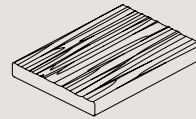
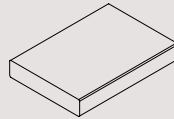
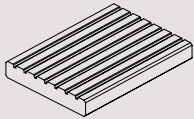
BANGKIRAI NATÜRLICH
VERGEGRAUT

Terrassenholz BANGKIRAI



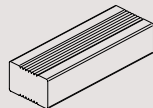
Längen nach Verfügbarkeit	Terrassendiele mit System	Terrassendiele	Terrassendiele	Terrassendiele
S x B	25 x 145 mm	21 x 145 mm	25 x 145 mm	25 x 145 mm
Oberfläche	Natur, KD	Natur, KD	Natur, KD	Natur, Premium KD
Ober- Unterseite	genutet / geriffelt	genutet / geriffelt	genutet / geriffelt	genutet / geriffelt
Artikelnummer	646 05 600	646 06 800	646 03 400	646 36 200
Preis per m ²	105,90	85,90	99,90	94,90
Preis per lfm	15,36	12,46	14,49	13,76
Länge (in cm)	180 210	183 215 244 274 305 335 366 396	366 396	244 274 305 335 366 396 427 457 488

Terrassenholz BANGKIRAI



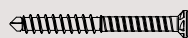
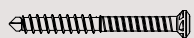
Längen nach Verfügbarkeit	Terrassendiele	Terrassendiele	Terrassendiele	Terrassendiele
S x B	25 x 145 mm	25 x 145 mm	25 x 145 mm	38 x 145 mm
Oberfläche	Natur, Premium KD	Natur, Premium KD	Natur, Premium KD	Natur
Ober- Unterseite	genutet / glatt	glatt / glatt	geschroppt / glatt	genutet / glatt
Artikelnummer	646 43 500	646 36 000	646 36 100	645 34 200
Preis per m ²	94,90	94,90	104,90	139,90
Preis per lfm	13,76	13,76	15,21	20,29
Länge (in cm)	244 274 305 335 366 396 427 457 488	244 274 305 335 366 396 427 457 488	244 274 305 335 366 396 427	244 274 305 335 366 396

Terrassenholz BANGKIRAI



Längen nach Verfügbarkeit	Unterkonstruktion	Pfosten
S x B	45 x 70 mm	90 x 90 mm
Oberfläche	Natur	Natur
Ober- Unterseite	geriffelt / geriffelt	allseitig geriffelt
Artikelnummer	645 34 300	645 99 200
Preis per m ²	159,90	329,90
Preis per lfm	11,19	29,69
Länge (in cm)	244 274 305 335 366 396	183 213 244 274 305 335 366 396

Zubehör



	Edelstahl V2A	Edelstahl V2A
Ø x L	5,5 x 50 mm	5,5 x 60 mm
100 Stück je VPE	665 13 500	665 13 600
500 Stück je VPE	665 16 400	665 16 500
	25,90	28,90
	129,00	139,00

Holz ist ein natürlich gewachsener Rohstoff, daher sind unter Umständen nicht immer alle Längen lieferbar.



HELLE FARBE
UND LEBENDIGE
HOLZSTRUKTUR

GARAPA




Garapa ist eines der wenigen Harthölzer mit einer hellen und warmen Farbgebung. Das aus Südamerika stammende Holz hat sich seit Jahren im Terrassenbau bewährt und zeichnet sich durch seine gute Stabilität aus. Besonders schön kommt die lebendige Holzstruktur in der glatt gehobelten Variante zur Geltung.

- > Dauerhaftigkeitsklasse 1 - 3 (dauerhaft bis sehr dauerhaft)
- > gute Haltbarkeit
- > beständig gegen Schimmel und Pilze
- > praktisch astfrei
- > Farbunterschiede unterstreichen den natürlichen Charakter
- > nicht geeignet für verdeckte Befestigungssysteme


Oberfläche glatt




Oberfläche geriffelt



Oberfläche genutet



Oberfläche französisch

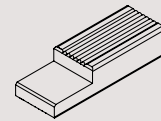
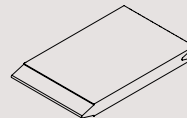
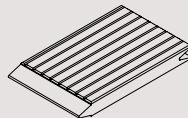
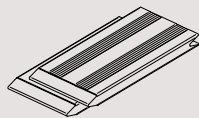


Oberfläche geschroppt



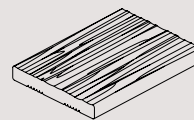
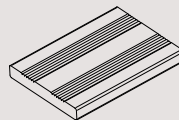
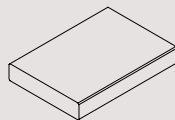


Terrassenholz GARAPA



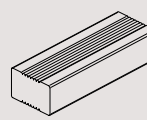
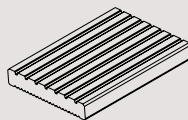
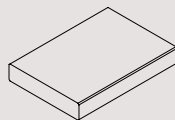
Längen nach Verfügbarkeit	Terrassendiele mit System*	Terrassendiele mit System	Terrassendiele mit System	Unterkonstruktion
S x B	21 x 145 mm	25 x 145 mm	25 x 145 mm	45 x 70 mm
Oberfläche	Natur, KD	Natur, KD	Natur, KD	Natur, KD
Ober- Unterseite	französisch oder glatt	genutet / geriffelt	glatt / glatt	geriffelt / geriffelt
Artikelnummer	646 38 800	646 07 900	646 40 800	646 02 900
Preis per m ²	83,90	88,90	88,90	139,90
Preis per lfm	12,17	12,89	12,89	9,79
Länge (in cm)	205 235 265 295	205 235 265	210 240 270	180 210 240 270

Terrassenholz GARAPA



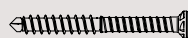
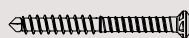
Längen nach Verfügbarkeit	Terrassendiele	Terrassendiele	Terrassendiele
S x B	21 x 145 mm	21 x 145 mm	21 x 145 mm
Oberfläche	Natur, KD	Natur, KD	Natur, KD
Ober- Unterseite	glatt / glatt	französisch / glatt	geschroppt / französisch
Artikelnummer	646 42 000	646 30 900	646 33 900
Preis per m ²	71,90	71,90	83,90
Preis per lfm	10,43	10,43	12,17
Länge (in cm)	213 244 274 305 335 366 396 427 457 488	213 244 274 305 335 366 396 427 457 488	213 244 274 305 335 366 396 427

Terrassenholz GARAPA



Längen nach Verfügbarkeit	Terrassendiele	Terrassendiele	Unterkonstruktion
S x B	25 x 145 mm	25 x 145 mm	45 x 70 mm
Oberfläche	Natur, KD	Natur, KD	Natur, KD
Ober- Unterseite	glatt / glatt	genutet / geriffelt	geriffelt / geriffelt
Artikelnummer	646 23 700	645 33 600	645 33 700
Preis per m ²	83,90	83,90	139,90
Preis per lfm	12,17	12,17	9,79
Länge (in cm)	213 244 274 305 335 366 396 427 457 488	213 244 274 305 335 366 396 427 457 488	183 213 244 274 305 335 366 396 427 457

Zubehör



	Edelstahl V2A		Edelstahl V2A	
Ø x L	5,5 x 50 mm		5,5 x 60 mm	
100 Stück je VPE	665 13 500	25,90	665 13 600	28,90
500 Stück je VPE	665 16 400	129,00	665 16 500	139,00

* 4 Stück pro Paket. Abgabe nur in vollen Paketen.

Holz ist ein natürlich gewachsener Rohstoff, daher sind unter Umständen nicht immer alle Längen lieferbar.



EINES DER HALTBARSTEN
TERRASSENHÖLZER

CUMARU



Der natürliche, lebendige Charakter von Holz kommt bei einer Terrasse aus Cumaru besonders schön zur Geltung. Denn diese aus Süd- und Mittelamerika stammende Holzart zeichnet sich durch eine schöne Maserung und ein von gold- bis rotbraun reichendes Farbspektrum aus.

- > Dauerhaftigkeitsklasse 1 (sehr dauerhaft)
- > beständig gegen Schimmel und Pilze
- > Farbunterschiede unterstreichen den natürlichen Charakter
- > auch mit FSC®-Siegel für verantwortungsvolle Waldwirtschaft erhältlich
- > nicht geeignet für verdeckte Befestigungssysteme

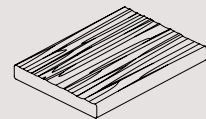
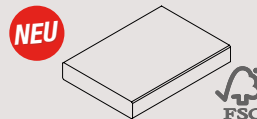
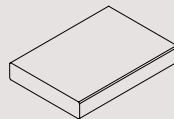
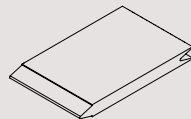
Oberfläche glatt



Oberfläche geschropt

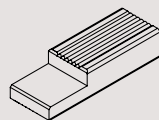


Terrassenholz CUMARU



Längen nach Verfügbarkeit	Terrassendiele mit System*	Terrassendiele	Terrassendiele	Terrassendiele
S x B	21 x 145 mm	21 x 145 mm	21 x 145 mm	21 x 145 mm
Oberfläche	Natur, KD	Natur, KD	Natur, KD	Natur, KD
Ober- Unterseite	glatt / glatt	glatt / glatt	glatt / glatt	geschropt / glatt
Artikelnummer	646 31 100	646 31 000	646 46 800	646 34 000
Preis per m ²	96,90	87,90	99,90	96,90
Preis per lfm	14,05	12,75	14,49	14,05
Länge (in cm)	210 240 270	213 244 274 305 335 366 396	213 244 274 305 335 366 396	213 244 274 305 335 366 396

Terrassenholz GARAPA



Zubehör



Längen nach Verfügbarkeit	Unterkonstruktion	Ø x L	Edelstahl V2A	Edelstahl V2A
S x B	45 x 70 mm		5,5 x 50 mm	5,5 x 60 mm
Oberfläche	Natur, KD	100 Stück je VPE	665 13 500	665 13 600
Ober- Unterseite	geriffelt / geriffelt	500 Stück je VPE	665 16 400	665 16 500
Artikelnummer	646 02 900		129,00	28,90
Preis per m ²	139,90			139,00
Preis per lfm	9,79			
Länge (in cm)	180 210 240 270			

* 4 Stück pro Paket. Abgabe nur in vollen Paketen.

Holz ist ein natürlich gewachsener Rohstoff, daher sind unter Umständen nicht immer alle Längen lieferbar.



EIN HIGHLIGHT UNTER
DEN HARTHÖLZERN


IPE



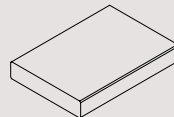
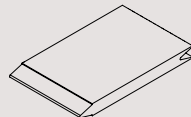
Ipe ist ein Highlight unter den Harthölzern: Noch schwerer, noch stabiler, noch haltbarer. Ipe wird überall dort eingesetzt, wo das Holz über Jahrzehnte höchsten Ansprüchen genügen muss, zum Beispiel bei Bootsstegen. Sein breites Farbspektrum reicht von hellbraun bis dunkeloliv. Ipe wächst in Mittel- und Südamerika.

- > Dauerhaftigkeitsklasse 1 - 2 (sehr dauerhaft)
- > sehr gute Haltbarkeit
- > beständig gegen Schimmel und Pilze
- > praktisch astfrei
- > Farbunterschiede unterstreichen den natürlichen Charakter
- > nicht geeignet für verdeckte Befestigungssysteme

Oberfläche glatt

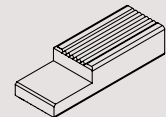


Terrassenholz IPE



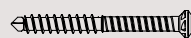
Längen nach Verfügbarkeit	Terrassendiele mit System*	Terrassendiele
S x B	21 x 145 mm	21 x 145 mm
Oberfläche	Natur, KD	Natur, KD
Ober- Unterseite	glatt / glatt	glatt / glatt
Artikelnummer	646 34 100	646 34 200
Preis per m ²	139,90	129,90
Preis per lfm	20,29	18,84
Länge (in cm)	180 210 240 270	183 213 244 274 305 335 366 396

Terrassenholz GARAPA



Längen nach Verfügbarkeit	Unterkonstruktion
S x B	45 x 70 mm
Oberfläche	Natur, KD
Ober- Unterseite	geriffelt / geriffelt
Artikelnummer	646 02 900
Preis per m ²	139,90
Preis per lfm	9,79
Länge (in cm)	180 210 240 270

Zubehör



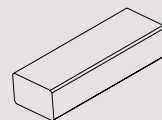
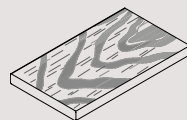
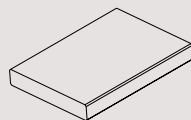
	Edelstahl V2A		Edelstahl V2A	
Ø x L	5,5 x 50 mm		5,5 x 60 mm	
100 Stück je VPE	665 13 500	25,90	665 13 600	28,90
500 Stück je VPE	665 16 400	129,00	665 16 500	139,00

* 4 Stück pro Paket. Abgabe nur in vollen Paketen.

Holz ist ein natürlich gewachsener Rohstoff, daher sind unter Umständen nicht immer alle Längen lieferbar.



Terrassenholz KIEFER




Längen nach Verfügbarkeit	Terrassendiele	Terrassendiele	Unterkonstruktion
S x B	27 x 140 mm	27 x 140 mm	45 x 70 mm
Oberfläche	KDI Grau	KDI Grau	KDI Grau
Ober- Unterseite	glatt / glatt	gebürstet / glatt	glatt / glatt
Artikelnummer	646 31 360	646 36 560	646 39 760
Preis per m ²	30,90	36,90	56,90
Preis per lfm	4,33	5,17	3,98
Länge (in cm)	300 450	300 450	300 400

KIEFER


Terrassendielen aus Kiefer sind dank ihres günstigen Preises und ihrer guten Eigenschaften immer eine beliebte Wahl. Die grauen Terrassendielen werden in unserem eigenen Werk produziert.

- > Dauerhaftigkeitsklasse 3-4 (unbehandelt/ mäßig dauerhaft)
- > KDI Grau: Graue Pigmente befinden sich lediglich auf der Oberfläche

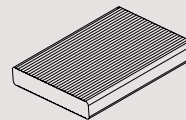
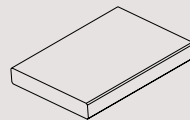
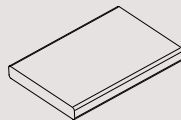
KIEFER KDI GRÜN



KIEFER KDI GRAU

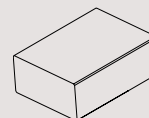
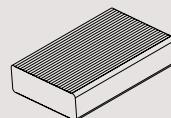
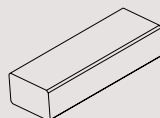


Terrassenholz KIEFER



Längen nach Verfügbarkeit	Terrassendiele	Terrassendiele	Terrassendiele
S x B	21 x 140 mm	25 x 145 mm	28 x 145 mm
Oberfläche	KDI Grün	KDI Grün	KDI Grün
Ober- Unterseite	glatt / glatt	glatt / glatt	geriffelt / geriffelt
Artikelnummer	646 37 500	645 15 500	646 21 600
Preis per m ²	20,90	24,90	27,90
Preis per lfm	2,93	3,61	4,05
Länge (in cm)	400	450	300 450

Terrassenholz KIEFER



Längen nach Verfügbarkeit	Unterkonstruktion	Terrassendiele	Gartenschwelle
S x B	45 x 70 mm	45 x 145 mm	120 x 240 mm
Oberfläche	KDI Grün	KDI Grün	KDI Grün
Ober- Unterseite	glatt / glatt	geriffelt / geriffelt	glatt / glatt
Artikelnummer	646 21 700	645 38 100	645 01 400
Preis per m ²	41,90	41,90	92,90
Preis per lfm	2,93	6,08	22,30
Länge (in cm)	300 400	450	250

Holz ist ein natürlich gewachsener Rohstoff, daher sind unter Umständen nicht immer alle Längen lieferbar.



TERRASSEN



DOUGLASIE

Die Douglasie gilt als eine der beliebtesten Nadelholzarten. Die mächtigen, ursprünglich in den Rocky Mountains beheimateten Edel-Kiefern werden seit mehr als hundert Jahren auch in Europa angepflanzt. Ihr Holz ist im Vergleich zu anderen Nadelhölzern sehr fest und elastisch. Das helle Erscheinungsbild und das kontrastreiche Farbspiel zwischen rosa und goldbraun machen Ihre Terrasse zu einem echten Blickfang.


- > Dauerhaftigkeitsklasse 3-4 (mäßig dauerhaft)
- > der hohe Harzanteil wirkt wie eine natürliche Imprägnierung
- > abwechslungsreiches Maserungs- und Astbild
- > Farbunterschiede unterstreichen den natürlichen Charakter
- > KDI Grau: Graue Pigmente befinden sich lediglich auf der Oberfläche

DOUGLASIE


Oberfläche glatt




Oberfläche geriffelt




Oberfläche genutet

DOUGLASIE
KDI GRAU

Oberfläche glatt




Oberfläche gebürstet



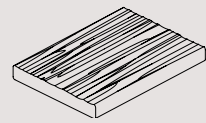
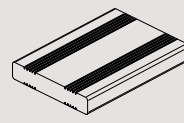
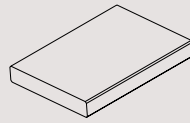
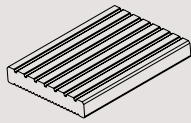
Oberfläche geschropt



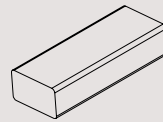
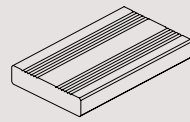
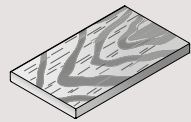
Oberfläche „französisch“





Terrassenholz
DOUGLASIE

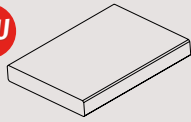
Längen nach Verfügbarkeit	Terrassendiele*	Terrassendiele*	Terrassendiele*	Terrassendiele
S x B	27 x 143 mm	27 x 143 mm	27 x 143 mm	27 x 143 mm
Oberfläche	Natur, KD	Natur, KD	Natur, KD	Natur, KD
Ober- Unterseite	genutet / geriffelt	glatt / glatt	französisch / französisch	geschroppt / glatt
Artikelnummer	646 34 900	646 35 100	646 43 600	646 38 600
Preis per m ²	31,90	31,90	31,90	40,90
Preis per lfm	4,56	4,56	4,56	5,85
Länge (in cm)	300 400 500	300 400 500	300 400 500	300 400

Terrassenholz
DOUGLASIE

Längen nach Verfügbarkeit	Terrassendiele	Terrassendiele*	Unterkonstruktion
S x B	27 x 143 mm	27 x 120 mm	45 x 68 mm
Oberfläche	Natur, KD	Natur, KD	Natur, KD
Ober- Unterseite	gebürstet / glatt	französisch / glatt	glatt / glatt
Artikelnummer	646 40 000	646 40 900	335 43 001
Preis per m ²	38,90	31,90	61,90
Preis per lfm	5,56	3,83	4,21
Länge (in cm)	300 400	200 300 400	300 400


Terrassenholz
DOUGLASIE

NEU



Längen nach Verfügbarkeit	Terrassendiele
S x B	27 x 143 mm
Oberfläche	KDI Grau
Ober- Unterseite	glatt / glatt
Artikelnummer	646 46 400
Preis per m ²	34,90
Preis per lfm	4,99
Länge (in cm)	300 400 500

Zubehör



nur für Nadelholz geeignet	Edelstahl gehärtet	
Ø x L	5 x 60 mm	
100 Stück je VPE	665 14 600	14,90
500 Stück je VPE	665 24 200	69,90

* Holzfeuchte ca. 18 – 25 %, hobellängend – 4 Stk. pro Paket

Holz ist ein natürlich gewachsener Rohstoff, daher sind unter Umständen nicht immer alle Längen lieferbar.

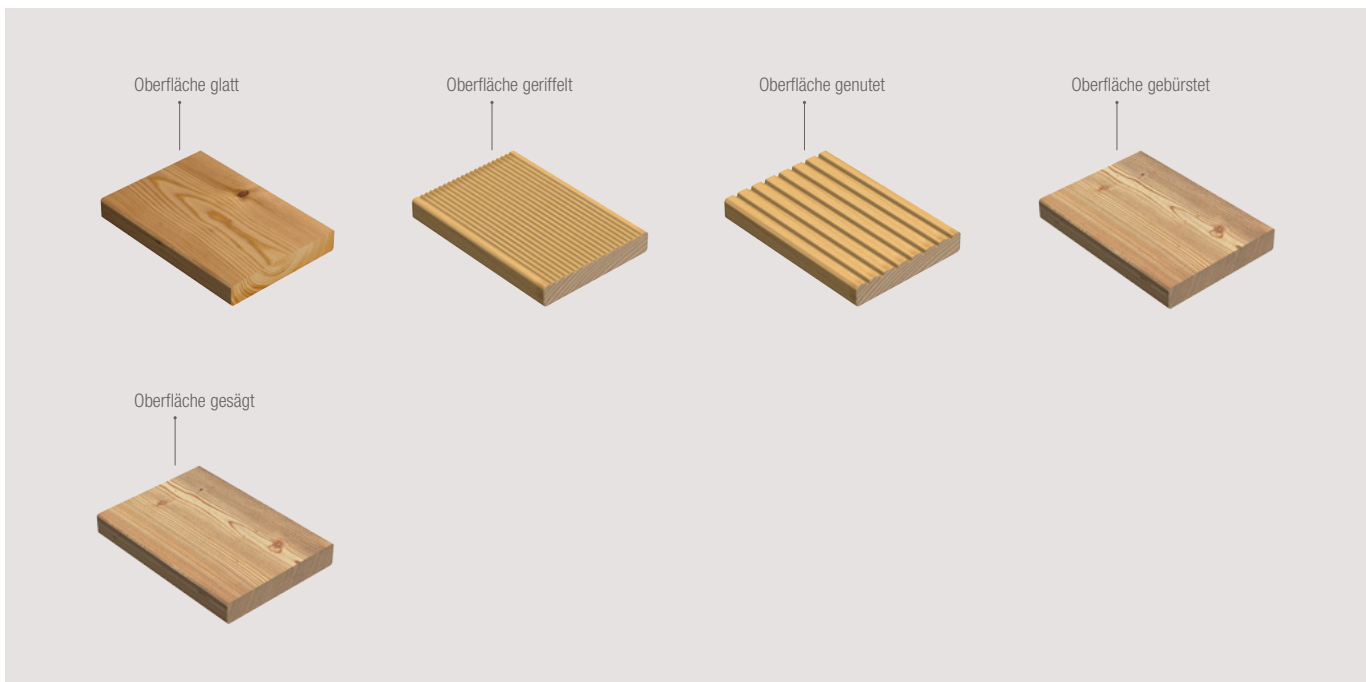



BESONDERS HARMONISCH –
DIE NATÜRLICHE MASERUNG
DES LÄRCHENHOLZES

SIBIRISCHE LÄRCHE

Die sibirische Lärche ist aufgrund ihres langsameren Wachstums härter als die europäische Lärche. In der Haltbarkeit, die weniger von der Härte als von den Inhaltsstoffen abhängt, ist sie mit der europäischen Lärche jedoch vergleichbar.

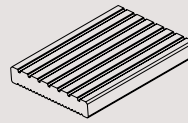
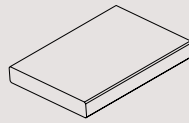
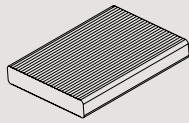
- > Dauerhaftigkeitsklasse 3 - 4 (mäßig dauerhaft)
- > der hohe Harzanteil wirkt wie eine natürliche Imprägnierung
- > abwechslungsreiches Maserungs- und Astbild
- > Farbunterschiede unterstreichen den natürlichen Charakter





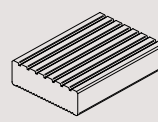
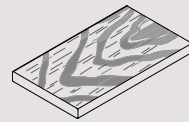
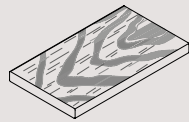
BESONDERS AUSDRUCKS-
STARK – DER RAUE CHARAKTER
DER GESÄGTEN OBERFLÄCHE

Terrassenholz SIBIRISCHE LÄRCHE



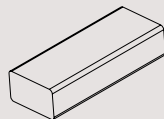
Längen nach Verfügbarkeit	Terrassendiele*	Terrassendiele*	Terrassendiele*
S x B	27 x 143 mm	27 x 143 mm	27 x 143 mm
Oberfläche	Natur, KD	Natur, KD	Natur, KD
Ober- Unterseite	geriffelt / geriffelt	glatt / glatt	genutet / geriffelt
Artikelnummer	646 34 500	646 34 600	646 34 700
Preis per m²	41,90	41,90	41,90
Preis per lfm	5,99	5,99	5,99
Länge (in cm)	300 400 510	300 400 510	300 400 510

Terrassenholz SIBIRISCHE LÄRCHE




Längen nach Verfügbarkeit	Terrassendiele*	Terrassendiele*	Terrassendiele*
S x B	27 x 143 mm	27 x 143 mm	45 x 143 mm
Oberfläche	Natur, KD	Natur, KD	Natur, KD
Ober- Unterseite	gebürstet / glatt	gesägt / gesägt	genutet / geriffelt
Artikelnummer	646 44 600	646 45 200	646 43 800
Preis per m²	47,90	43,90	71,90
Preis per lfm	6,85	6,28	10,28
Länge (in cm)	300 400 510	300 400 510	300 400 510

Terrassenholz SIBIRISCHE LÄRCHE



Zubehör



Längen nach Verfügbarkeit	Unterkonstruktion	nur für Nadelholz geeignet	Edelstahl gehärtet	
S x B	45 x 68 mm	Ø x L	5 x 60 mm	
Oberfläche	Natur, KD	100 Stück je VPE	665 14 600	14,90
Ober- Unterseite	glatt / glatt	500 Stück je VPE	665 24 200	69,90
Artikelnummer	335 73 010			
Preis per m²	71,90			
Preis per lfm	4,89			
Länge (in cm)	300 400			

* Holzfeuchte ca. 18 – 25 %, hobelfallend – 4 Stk. pro Paket

Holz ist ein natürlich gewachsener Rohstoff, daher sind unter Umständen nicht immer alle Längen lieferbar.

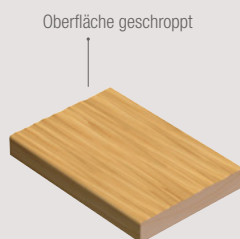


EUROPÄISCHE LÄRCHE MIT
GEBÜRSTETER OBERFLÄCHE

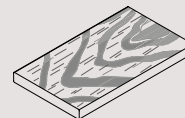
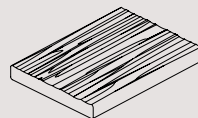
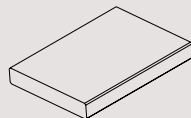
EUROPÄISCHE LÄRCHE

Die Lärche ist ein schweres und haltbares Nadelholz. Ihr hoher Harzanteil wirkt wie eine natürliche Imprägnierung und das Holz muss nicht zwingend mit einem Holzanstrich für den Außenbereich haltbar gemacht werden. Ohne Holzanstrich erhält die Lärche durch die Bewitterung eine besonders schöne, silbergraue Patina.

- > Dauerhaftigkeitsklasse 3-4 (mäßig dauerhaft)
- > der hohe Harzanteil wirkt wie eine natürliche Imprägnierung
- > abwechslungsreiches Maserungs- und Astbild
- > Farbunterschiede unterstreichen den natürlichen Charakter

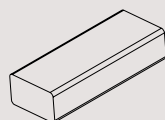


Terrassenholz EUROPÄISCHE LÄRCHE




Längen nach Verfügbarkeit	Terrassendiele*	Terrassendiele	Terrassendiele
S x B	26 x 140 mm	26 x 140 mm	26 x 140 mm
Oberfläche	Natur, KD	Natur, KD	Natur, KD
Ober- Unterseite	glatt / glatt	geschropt / glatt	gebürstet / glatt
Artikelnummer	646 30 000	646 29 300	646 29 500
Preis per m ²	33,90	41,90	39,90
Preis per lfm	4,75	5,87	5,59
Länge (in cm)	300 400	300 400	300 400

Terrassenholz EUROPÄISCHE LÄRCHE



Längen nach Verfügbarkeit	Unterkonstruktion
S x B	45 x 70 mm
Oberfläche	Natur, KD
Ober- Unterseite	glatt / glatt
Artikelnummer	646 21 100
Preis per m ²	61,90
Preis per lfm	4,33
Länge (in cm)	300 400

Zubehör



nur für Nadelholz geeignet	Edelstahl gehärtet	
Ø x L	5 x 60 mm	
100 Stück je VPE	665 14 600	14,90
500 Stück je VPE	665 24 200	69,90

* Holzfeuchte ca. 18 – 25 %, hobelfallend – 4 Stk. pro Paket

Holz ist ein natürlich gewachsener Rohstoff, daher sind unter Umständen nicht immer alle Längen lieferbar.



GEBÜRSTETE LÄRCHE
MIT TERRASSEN-ÖL
MOOREICHE

IHRE GANZ PERSÖNLICHE TERRASSENDIELE

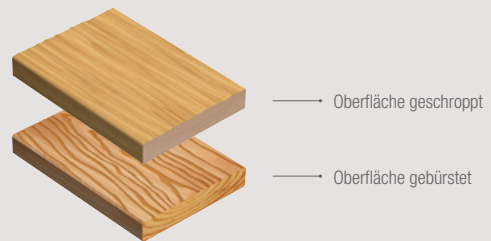
Gibt es etwas Schöneres als den eigenen Stil definieren zu können? Mit der Creativ-Terrassendiele aus europäischer Lärche bietet Osmo Ihnen die Möglichkeit sich zwischen einer geschropten oder gebürsteten Oberflächenstruktur zu entscheiden. Damit entscheiden Sie

nicht nur über die Optik Ihrer Terrassendiele, sondern auch über das Tritgefühl. Zusätzlich runden Sie das Gesamtbild mit einem von Ihnen ausgewählten und von Osmo werkseitig aufgetragenen Terrassen-Öl ab.


1. DAS HOLZ



2. DIE OBERFLÄCHEN



3. DIE FARBEN



004 Douglasien-Öl
Naturgetönt

006 Bangkirai-Öl
Naturgetönt

009 Lärchen-Öl
Naturgetönt

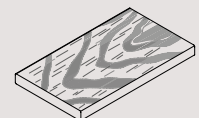
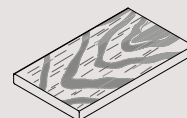
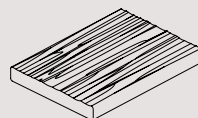
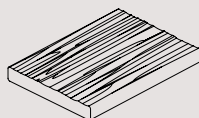
010 Thermoholz-Öl
Naturgetönt

016 Bangkirai-Öl
Dunkel

019 Terrassen-Öl
Grau

021 Terrassen-Öl
Mooreiche

Terrassenholz EUROPÄISCHE LÄRCHE



Längen nach Verfügbarkeit	Terrassendiele*	Terrassendiele*	Terrassendiele*	Terrassendiele*
S x B	26 x 140 mm	26 x 140 mm	26 x 140 mm	26 x 140 mm
Oberfläche	vorbehandelt mit Terrassen-Öl		vorbehandelt mit Terrassen-Öl	
Ober- Unterseite	geschropt / glatt	geschropt / glatt	gebürstet / glatt	gebürstet / glatt
Artikelnummer	646 29 343	646 29 344	646 29 543	646 29 544
Preis per m ²	49,90	49,90	47,90	47,90
Preis per lfm	6,99	6,99	6,71	6,71
Länge (in cm)	300	400	300	400

* 4 Stück pro Paket. Abgabe nur in vollen Paketen.

Mindermengenzuschlag unter 30 m²: 150 € inkl. MwSt. pauschal.



Wir bevorzugen
Holz aus heimischen
Wäldern. Gleichzeitig
muss unsere Terrasse
viel aushalten.
Thermoholz ist eine
gute Alternative.

THERMOHOLZ



THERMOHOLZ ESCHE
MIT GEBÜRSTETER
OBERFLÄCHE

THERMOHOLZ ESCHE



Sie bevorzugen Holz aus heimischen Wäldern gegenüber Harthölzern? Und stellen gleichzeitig hohe Anforderungen an die Haltbarkeit? Bei Thermoholz wird ein modernes Verfahren angewendet, das das Holz ohne Einsatz von chemischen Zusatzstoffen noch dauerhafter und formstabiler macht. Unter dem Einfluss von Dampf und Temperaturen von über 170 Grad Celsius werden die Zellwände des Holzes so verändert, dass sie kaum mehr Wasser aufnehmen können. Ein weiteres Plus: Das Holz nimmt dabei einen wunderschönen, dunkelbraunen Farbton an.

- > Dauerhaftigkeitsklasse 1-2 (sehr dauerhaft)
- > durch Thermobehandlung beständig gegen Schimmel und Pilze
- > Haarrisse, Abschilferungen und Spreißelbildung in der Oberfläche möglich
- > praktisch astfrei
- > Farbunterschiede unterstreichen den natürlichen Charakter

Oberfläche glatt




Oberfläche geschropt



Oberfläche Wave



Oberfläche gebürstet

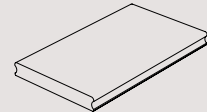
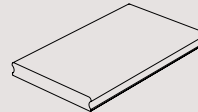
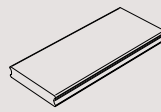
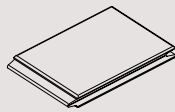




TERRASSEN



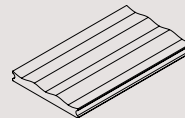

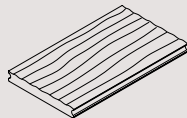
Terrassenholz THERMOHOLZ ESCHEN



Längen nach Verfügbarkeit	Terrassendiele mit System*	Terrassendiele	Terrassendiele	Terrassendiele
S x B	20 x 132 mm	21 x 105 mm	20 x 132 mm	21 x 145 mm
Oberfläche	Natur	Natur	Natur	Natur
Ober- Unterseite	glatt / glatt	glatt / glatt	glatt / glatt	glatt / glatt
Artikelnummer	646 35 300	646 42 100	646 35 400	646 30 700
Preis per m ²	123,90	109,90	119,90	109,90
Preis per lfm	16,35	11,54	15,83	15,94
Länge (in cm)	175 205 235 265	180 210 240 270 300 330 360	180 210 240 270 300 330 360	180 210 240 270 300 330 360

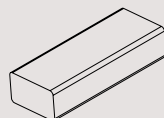
* 4 Stück pro Paket. Abgabe nur in vollen Paketen.

Terrassenholz THERMOHOLZ ESCHEN

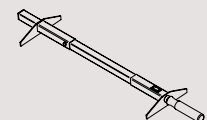
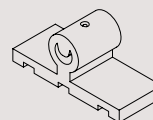


Längen nach Verfügbarkeit	Terrassendiele	Terrassendiele	Terrassendiele
S x B	21 x 145 mm	21 x 145 mm	21 x 145 mm
Oberfläche	Natur	Natur	Natur
Ober- Unterseite	geschöpft / glatt	gebürstet / glatt	Wave / glatt
Artikelnummer	646 26 100	646 26 300	646 26 500
Preis per m ²	118,90	116,90	119,90
Preis per lfm	17,24	16,95	17,39
Länge (in cm)	180 210 240 270 300 330 360	180 210 240 270 300 330 360	180 210 240 270 300 330 360

Terrassenholz THERMOHOLZ KIEFER

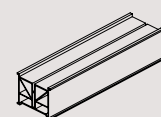
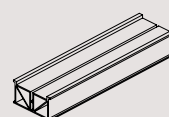
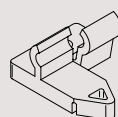
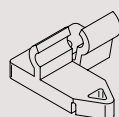


ZUBEHÖR



Längen nach Verfügbarkeit	Unterkonstruktion	SenoFix Clip		Terrassenzwinde für SenoFix	
S x B	45 x 70 mm	100 Stück je VPE	665 23 900	94,90	
Oberfläche	Natur	Aluminium			665 24 700
Ober- Unterseite	glatt / glatt		Bedarf ca. 20 Stück/m ²		129,90
Artikelnummer	646 18 000				
Preis per m ²	99,90				
Preis per lfm	6,99				
Länge (in cm)	390 420 450 480				

ZUBEHÖR



	TeNi Clip für Holz-Unterkonstruktion		TeNi Clip für Alu-Unterkonstruktion		Alu-Unterkonstruktion 29 x 56 x 4000 mm		Alu-Unterkonstruktion 44 x 56 x 4000 mm
100 Stück je VPE	665 27 900	94,90	665 28 200	94,90			
Aluminium					665 28 300	62,90	665 28 400
							73,90

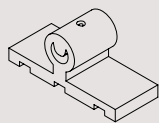
Bedarf ca. 20 Stück/m²

Holz ist ein natürlich gewachsener Rohstoff, daher sind unter Umständen nicht immer alle Längen lieferbar.

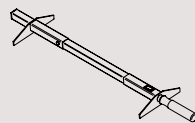


THERMOHOLZ KIEFER
MIT GEBÜRSTETER
OBERFLÄCHE

ZUBEHÖR



SenoFix Clip



Terrassenzwinde für SenoFix

100 Stück je VPE	665 23 900	94,90		
Aluminium			665 24 700	129,90

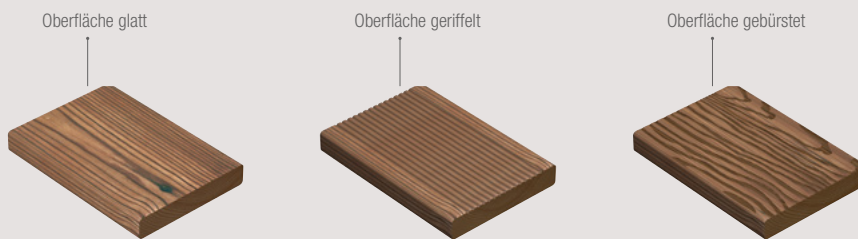
Bedarf ca. 20 Stück/m²

THERMOHOLZ KIEFER

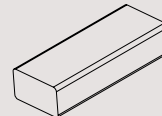
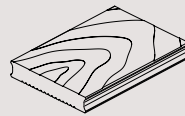
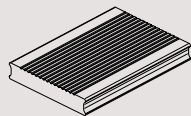


Thermoholz Kiefer ist eine weitere Alternative zu exotischen Harthölzern. Durch das thermische Verfahren wird die Haltbarkeit des skandinavischen Holzes deutlich erhöht. Bei der gebürsteten Oberseite kommt die lebhaftere Maserung der Kiefer besonders schön zur Geltung.

- > Dauerhaftigkeitsklasse 2 (dauerhaft)
- > durch Thermobehandlung beständig gegen Schimmel und Pilze
- > Haarrissbildung, Abschilferung und Spreißelbildung in der Oberfläche möglich
- > Farbunterschiede unterstreichen den natürlichen Charakter

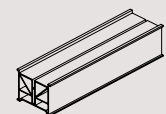
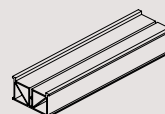
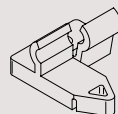
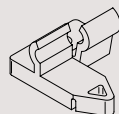


Terrassenholz THERMOHOLZ KIEFER



Längen nach Verfügbarkeit	Terrassendiele	Terrassendiele	Unterkonstruktion
S x B	25 x 140 mm	25 x 140 mm	45 x 70 mm
Oberfläche	Natur	Natur	Natur
Ober- Unterseite	geriffelt / glatt	gebürstet / geriffelt	glatt / glatt
Artikelnummer	646 44 900	646 45 000	646 18 000
Preis per m ²	55,90	59,90	99,90
Preis per lfm	7,83	8,39	6,99
Länge (in cm)	360 390 420 450 480 510	360 390 420 450 480 510	390 420 450 480

ZUBEHÖR



	TeNi Clip für Holz-Unterkonstruktion	TeNi Clip für Alu-Unterkonstruktion	Alu-Unterkonstruktion 29 x 56 x 4000 mm	Alu-Unterkonstruktion 44 x 56 x 4000 mm
100 Stück je VPE	665 27 900	94,90	665 28 200	94,90
Aluminium			665 28 300	62,90
				665 28 400
				73,90

Bedarf ca. 20 Stück/m²

Holz ist ein natürlich gewachsener Rohstoff, daher sind unter Umständen nicht immer alle Längen lieferbar.



DAS PASSENDE ZUBEHÖR

Die Lebensdauer einer Terrasse hängt wesentlich von der fach- und holzgerechten Verlegung ab. Mit dem Zubehör von Osmo sind Sie immer auf der sicheren Seite. Alle Zubehörteile wurden perfekt aufeinander abgestimmt, sodass Ihnen die Arbeit leicht von der Hand geht.

- > Wurzelvlies
- > Catstep
- > Verstellfüße
- > Unterleg-Pads
- > Unterkonstruktion
- > Hartholz-Versenker
- > Terrassenclipper
- > Abstandhalter
- > Edelstahlschrauben



Zubehör WURZELVLIES



Dimensionen	1,5 x 10 m (15 m ²)	
Kunststoff	665 19 000	19,90

Zubehör CATSTEP

höhenverstellbar für Holzunterkonstruktion, Fuß feuerverzinkt



Dimensionen	8 x 50 mm	
Metall, feuerverzinkt	665 16 800	3,10

Zubehör VERSTELLFÜSSE



Verstellfuss Small Foot

Verstellfuss Big Foot

Dimensionen	3,5 - 6,5 cm höhenverstellbar		6,0 - 14,0 cm höhenverstellbar	
Kunststoff schwarz	665 23 300	4,95	665 23 400	5,95

Zubehör HARTHOLZ- VERSENKER





mit Tiefenstopp
inkl. 5 mm Holzbohrer

Hartholz - Versenker

Metall	665 23 700	24,90
--------	------------	-------

Zubehör UNTERLEG-PAD



zum Schutz
z. B. der Dachhaut

60 Stück je VPE

24 Stück je VPE


12 Stück je VPE

Unterleg-Rolle

Dimensionen	3 x 60 x 90 mm		8 x 60 x 90 mm		20 x 60 x 90 mm		8 x 77 x 2300 mm	
Gummigranulat	665 16 900	19,90	665 17 000	10,95	665 24 900	10,95	665 18 800	7,90

Zubehör ALUMINIUM UNTERKONSTRUKTION

NEU



Unterkonstruktion*

Unterkonstruktion*

Schraube (100 Stk.)

Dimensionen	40 x 50 x 4000 mm		23 x 40 x 1800 mm		4,8 x 45 mm	
Aluminium	646 46 300	51,80	665 20 400	29,90	665 24 800	25,90

* wir empfehlen die zusätzliche Verwendung der Abstandhalter

Zubehör TERRASSENCLIPPER

Nur für Nadelhölzer von 25-27
mm Stärke und 120-150 mm
Breite zugelassen



20 Stück je VPE

70 Stück je VPE

Zubehör ABSTANDHALTER



für gleiche Abstände und
konstruktiven Holzschutz
Dielenabstand ca. 7 mm



80 Stück je VPE

Kunststoff	665 19 100	23,90	665 19 200	73,90	Kunststoff	665 18 900	17,50
------------	------------	-------	------------	-------	------------	------------	-------

Zubehör EDELSTAHL- SCHRAUBEN



Edelstahl V2A

Edelstahl V2A

Edelstahl gehärtet**

Edelstahl gehärtet**

Ø x L	5,5 x 50 mm		5,5 x 60 mm		5 x 50 mm		5 x 60 mm	
100 Stück je VPE	665 13 500	25,90	665 13 600	28,90	665 14 500	13,90	665 14 600	14,90
500 Stück je VPE	665 16 400	129,00	665 16 500	139,00	665 24 100	59,90	665 24 200	69,90

** nur für Nadelhölzer geeignet



Ich mag es bequem.
Meine Terrasse aus
Multi-Deck ist pflege-
leicht und hält viel
aus – dank Hightech
und Natur.

MULTI-DECK





TERRASSEN




HOHLKAMMER PROFILE




Die Osmo Multi-Deck Hohlkammer Profile sind besonders leicht und zeichnen sich durch ein sehr gutes Preis-Leistungs-Verhältnis aus. Dabei sind die Hohlkammer Profile nicht weniger belastbar als massive Multi-Deck Terrassendielen. Die breiten Multi-Deck Hohlkammer Profile ermöglichen mit einer Breite von 245 mm eine besonders schnelle Verlegung.

- > Bamboo-Polymer-Composite
- > 60 % Bambus und 40 % Polymere und Additive
- > Bearbeitung mit normalen Werkzeugen
- > beidseitig verwendbar, keine Ober- bzw. Unterseite
- > Farbunterschiede sind möglich und unterstreichen eine natürliche Optik


FARBEN



Hellgrau



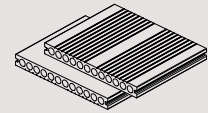
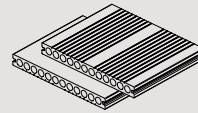
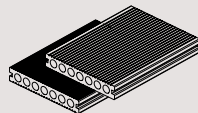
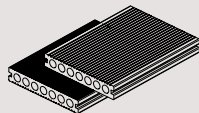
Grau



Dunkelbraun



Terrassendiele MULTI-DECK



Längen nach Verfügbarkeit	Terrassendiele	Terrassendiele	Terrassendiele	Terrassendiele
S x B	25 x 150 mm	25 x 150 mm	25 x 245 mm	25 x 245 mm
Farbe	Grau	Dunkelbraun	Hellgrau	Dunkelbraun
Oberfläche	gebürstet oder geriffelt	gebürstet oder geriffelt	französisch oder glatt	französisch oder glatt
Artikelnummer	646 44 300	646 44 400	646 30 300	646 30 400
Preis per m ²	69,90	69,90	69,90	69,90
Preis per lfm	10,49	10,49	17,13	17,13
Länge (in cm)	300 400 500	300 400 500	300 400	300 400

Das passende Zubehör finden Sie auf Seite 56/57.

SCHNELLE VERLEGUNG
UND EINFACHE PFLEGE



TERRASSEN




VOLLPROFILE




Mit den Multi-Deck Vollprofilen haben Sie die Möglichkeit, das massive Material bei Bedarf genauso wie Holz zu bearbeiten. Es lässt sich mit handelsüblichen Werkzeugen einfach in der Breite oder Länge bearbeiten, ohne dass Hohlkammern sichtbar werden.

- > Bamboo-Polymer-Composite
- > 60 % Bambus und 40 % Polymere und Additive
- > Bearbeitung mit normalen Werkzeugen
- > beidseitig verwendbar, keine Ober- bzw. Unterseite
- > Farbunterschiede sind möglich und unterstreichen eine natürliche Optik


FARBEN



Hellgrau



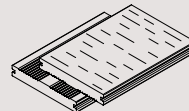
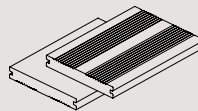
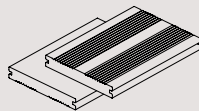
Grau



Dunkelbraun

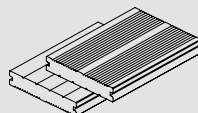
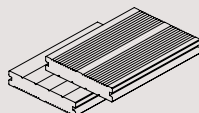


Terrassendiele MULTI-DECK



Längen nach Verfügbarkeit	Terrassendiele gebürstet	Terrassendiele gebürstet	Terrassendiele
S x B	20 x 140 mm	20 x 140 mm	20 x 140 mm
Farbe	Dunkelbraun	Hellgrau	Grau
Oberfläche	französisch oder glatt	französisch oder glatt	Vintage oder französisch
Artikelnummer	646 40 100	646 40 200	646 45 300
Preis per m ²	79,90	79,90	94,90
Preis per lfm	11,19	11,19	13,29
Länge (in cm)	300 400 500	300 400 500	300 400 500

Terrassendiele MULTI-DECK



Längen nach Verfügbarkeit	Terrassendiele	Terrassendiele
S x B	25 x 140 mm	25 x 140 mm
Farbe	Dunkelbraun	Hellgrau
Oberfläche	genutet oder geriffelt	genutet oder geriffelt
Artikelnummer	646 20 200	646 20 300
Preis per m ²	94,90	94,90
Preis per lfm	13,29	13,29
Länge (in cm)	300 400 500	300 400 500




CO-EXTRUSION PROFILE




Bei den Co-Extrusion Profilen wird ein spezieller, widerstandsfähiger Kunststoff um die Multi-Deck Profile gelegt. Unter Druck und Wärme werden beide Materialien miteinander verbunden. Der äußere Kunststoff ist deutlich widerstandsfähiger und zudem unempfindlicher gegen Schmutz und Beschädigungen. So können Holzstrukturen auf die Oberfläche geprägt werden, die eine Echtholzdielen ähnliche Optik schaffen.

- > Bamboo-Polymer-Composite
- > mit speziellem Kunststoff ummantelt
- > 60 % Bambus und 40 % Polymere und Additive
- > verminderte Längenausdehnung
- > beidseitig verwendbar, keine Ober- bzw. Unterseite
- > Farbnuancen in den Dielen sind gewollt und unterstreichen eine natürliche Optik


FARBEN



Ipe



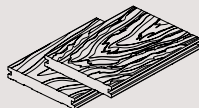
Walnuss



Greystone



Terrassendiele Multi-Deck



Längen nach Verfügbarkeit	Terrassendiele	Terrassendiele	Terrassendiele
S x B	20 x 145 mm	20 x 145 mm	20 x 145 mm
Farbe	Ipe	Walnuss	Greystone
Oberfläche	feine oder tiefe Struktur	feine oder tiefe Struktur	feine oder tiefe Struktur
Artikelnummer	646 31 400	646 31 500	646 33 000
Preis per m ²	99,90	99,90	99,90
Preis per lfm	14,49	14,49	14,49
Länge (in cm)	300 400 500	300 400 500	300 400 500

Das passende Zubehör finden Sie auf Seite 56/57.

WIDERSTANDSFÄHIGER
GEGEN SCHMUTZ UND
BESCHÄDIGUNGEN



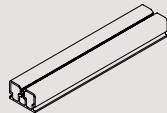
DAS PASSENDE ZUBEHÖR

Die Lebensdauer einer Terrasse hängt wesentlich von der fach- und materialgerechten Verlegung ab. Mit dem Zubehör von Osmo sind Sie immer auf der sicheren Seite. Alle Zubehörteile wurden perfekt aufeinander abgestimmt, sodass Ihnen die Arbeit leicht von der Hand geht. Mit den Befestigungsclips sehen Sie keine Schraubenköpfe auf der Oberfläche.

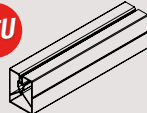
- > Unterkonstruktionen
- > Abschlussleisten aus BPC und Aluminium
- > Startklammern mit Schrauben
- > Befestigungsclips mit Schrauben
- > Befestigungsklammern für Unterkonstruktion



Zubehör MULTI-DECK

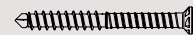


NEU



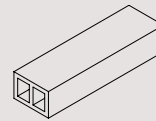
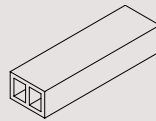
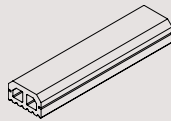
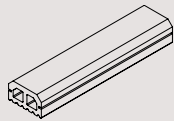
Längen nach Verfügbarkeit	Unterkonstruktion	Unterkonstruktion
S x B	24 x 39 mm	40 x 50 mm
Farbe	Aluminium	Aluminium schwarz
Artikelnummer	646 43 300	646 46 300
Preis per lfm	9,99	12,95
Länge (in cm)	400	400

Zubehör MULTI-DECK



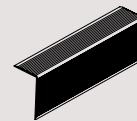
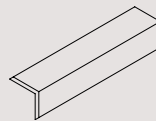
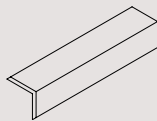
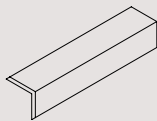
zur Kreuzpunktbefestigung der Alu-Unterkonstruktion	Edelstahlschraube	
Ø x L	5,5 x 40 mm	
100 Stück je VPE	665 28 500	25,90

Zubehör MULTI-DECK



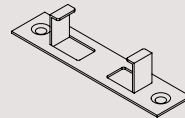
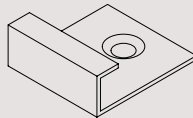
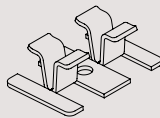
Längen nach Verfügbarkeit	Unterkonstruktion	Unterkonstruktion	Unterkonstruktion	Unterkonstruktion
S x B	28 x 50 mm	28 x 50 mm	40 x 60 mm	40 x 60 mm
Farbe	Braun	Grau	Grau	Dunkelbraun
Artikelnummer	646 13 500	646 14 600	646 17 100	646 44 500
Preis per lfm	3,50	3,50	5,99	5,99
Länge (in cm)	300 400	300 400	300 400	300 400

Zubehör MULTI-DECK



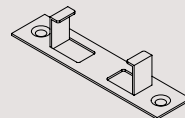
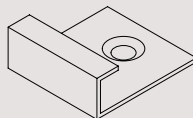
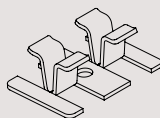
Längen nach Verfügbarkeit	Abschlussleiste	Abschlussleiste	Abschlussleiste	Abschlussleiste
S x B	40 x 40 mm	40 x 40 mm	40 x 40 mm	40 x 65 mm
Farbe	Grau	Dunkelbraun	Hellgrau	Aluminium schwarz
Artikelnummer	646 14 700	646 20 400	646 20 500	646 40 600
Preis per lfm	2,80	2,80	2,80	6,50
Länge (in cm)	290	290	290	290

Zubehör MULTI-DECK



für 20 mm Terrassendielen	Befestigungsclip mit Schrauben	Startklammer mit Schrauben	Befestigungsklammer Unterkonstruktion 28x50 mm	
Material	Edelstahl schwarz	Edelstahl schwarz	Edelstahl	
10 Stück je VP		665 26 500	6,80	665 18 000
				4,90
25 Stück je VPE	665 26 300	15,65		
100 Stück je VPE		665 26 600	57,65	665 18 100
				39,90
200 Stück je VPE	665 26 400	104,90		

Zubehör MULTI-DECK




für 25 mm Terrassendielen	Befestigungsclip mit Schrauben	Startklammer mit Schrauben	Befestigungsklammer Unterkonstruktion 28x50 mm	
Material	Edelstahl schwarz	Edelstahl schwarz	Edelstahl	
10 Stück je VP		665 26 100	6,80	665 18 000
				4,90
25 Stück je VPE	665 25 900	15,65		
100 Stück je VPE		665 26 200	57,65	665 18 100
				39,90
200 Stück je VPE	665 26 000	104,90		

Bedarf ca. 18 Stück/m²

Bedarf ca. 2,5 Stück/lfm
Wandanschluss

Bedarf ca. 6 Stück/m²

HANDELSÜBLICHE HOLZMERKMALE



MULTI-DECK

Multi-Deck enthält Lignin. Ein Teil dieses Lignins ist wasserlöslich, sogenannte Ligninderivate. Diese können wasserflecken-ähnliche Verfärbungen hervorrufen, die durch die anschließende Bewitterung wieder verschwinden. Sofortige Abhilfe kann man mit dem Osmo WPC & BPC Reiniger (nicht bei Co-Extrusion Dielen verwenden) schaffen. Vereinzelt vorkommende andersfarbige Einschlüsse des Polymers können produktionsbedingt nicht gänzlich verhindert werden. Schützen Sie die Oberfläche vor manuellen Beschädigungen, damit es nicht zu Kratzern kommt. Dunkle Farben werden unter UV-Strahlung besonders warm.



RAUIGKEIT UND HOBELSCHLÄGE

Vereinzelt kann es, vor allem auf der Unterseite, aber auch auf der Oberseite von Terrassendielen, zu rauen Stellen und sogenannten Hobelschlägen kommen. Trotz großer Sorgfalt in der Herstellung können diese rauen Stellen nicht grundsätzlich vermieden werden. Besonders im Astbereich oder bei entgegen der Bearbeitung gerichteten Holzfasern sind raue Stellen oder auch kleine Faserausrisse möglich. Leichte Ausfransungen an den Enden können vereinzelt auftreten, lassen sich jedoch leicht entfernen. Terrassendielen aus Holz sind keine Barfußdielen.



HOLZINHALTSSTOFFE

Bei harzhaltigen Hölzern wie Lärche, Kiefer oder Douglasie kann in der ersten Zeit vermehrt Harz austreten. Dieses lässt sich z. B. mit unserem Harz-Entferner Set beseitigen. Bei imprägnierten Hölzern kommt es vor, dass Imprägniersalze auf der Oberfläche auftreten. Bei Überseehölzern wie z. B. Bangkirai, können farbige Inhaltsstoffe ausgewaschen werden. Umliegende Bauteile müssen konstruktiv vor der Verschmutzung durch Inhaltsstoffe geschützt werden. Die Dauer des Austritts von Inhaltsstoffen ist abhängig vom Holz und der Bewitterung.



ÄSTE UND MASERUNG

Je nach Holzart, Herkunft und wachstumsbedingten Einflüssen kann die Anzahl und Größe der Äste variieren. Gesunde Äste geben dem Holz ein lebendiges, individuelles Erscheinungsbild. Sie sind kein Mangel, ihre Anzahl und Größe ist kein Sortierungskriterium. Vereinzelt ausgeschlagene Kantenäste auf der Rückseite und Ausrisse im Astbereich lassen sich nicht immer vermeiden und haben keinen Einfluss auf die Haltbarkeit des Holzes.

WECHSELDREHWUCHS

Wechseldrehwuchs ist eine bei verschiedenen Tropenhölzern vorkommende Struktur. Hierbei kann es zu einem stärkeren Verzug und teilweise rauer Oberfläche kommen. Beachten Sie, dass sich drehwüchsige Hölzer nicht für unsichtbare Befestigungssysteme eignen.


THERMOHOLZ

Durch die thermische Behandlung des Holzes verliert dieses seine Elastizität und kann spröde werden. Risse und Sprödigkeit sowie Abschilferungen und Spreißel lassen sich bei thermisch behandelter Ware nicht vermeiden. Risse können auch nach der Montage auftreten.




FARBUNTERSCHIEDE

Je nach Holzart zeichnen sich einzelne Dielen durch ein natürliches Farbspiel aus. Die unterschiedliche Farbgebung verleiht dem Produkt ein lebendiges Aussehen und unterstreicht den natürlichen Charakter des Holzes. Das natürliche Farbspiel ist kein Sortierkriterium.



RISSBILDUNG

Natürliche Witterungseinflüsse wie Sonne, Feuchtigkeit und UV-Strahlung wirken sich, je nach Holzart, unterschiedlich auf das Holz aus. So können sich Risse bilden, die aber keinen Einfluss auf die Haltbarkeit haben. Rissbildung ist eine natürliche Eigenschaft des Holzes und kein Anlass für eine Beanstandung. Bei technisch getrockneten Hölzern (KD), sind dem Holz die ersten Spannungen genommen worden. Die Neigung des Holzes zum Reißen wurde verringert. Terrassendielen aus Holz sind keine Barfußdielen.



GERBSÄURE

Stark gerbsäurehaltige Hölzer wie, z. B. Garapa, reagieren bei Kontakt mit Eisenoxid (auch kleinste Partikel). Diese können z. B. durch Metallarbeiten oder beim Düngen über die Luft auf das Holz gelangen. Das Holz verfärbt sich dabei stellenweise schwarz. Die Verfärbungen sollten schnellstmöglich mit dem Osmo Holz-Entgrauer Kraft-Gel entfernt werden.



HIRNHOLZWACHS


Das vorhandene, im Ursprungsland aufgebraachte Hirnholzschutz sollte vor der Montage entfernt werden, da es beim Begehen in die Fläche eingeschleppt werden kann und klebrige Flecken hinterlässt. Um ein zu schnelles Austrocknen zu verhindern, sollte der Hirnholzschutz „sauber“ erneuert werden. Bitte berücksichtigen Sie Kappverluste bei der Längenbestellung.

DIFFERENZEN/QUELLEN UND SCHWINDEN

Holz ist ein natürlicher Werkstoff der „arbeitet“. Daher kann es unter dem Einfluss der Umgebungsluftfeuchtigkeit zu Maßveränderungen der Holzprofile in der Stärke und Breite (bis zu 10%) kommen. Dieses Quellen und Schwinden sollte bei der Planung berücksichtigt werden. Gerade bei der Wahl der Befestigungssysteme sollte die Eignung mit dem Hersteller des Befestigungssystems abgestimmt werden.

VERZUG


Bei natürlich gewachsenen Werkstoffen kann es zu mäßigem und vereinzelt auch zu starkem Verzug kommen. Der richtige Abstand der Unterkonstruktion kann dem Verzug entgegenwirken. Bereits verzogene Terrassendielen können beim Zuschneiden gesund gekappt werden. Durch bauseitigen Zuschnitt kann der Verzug vermindert werden. Nicht jedes Brett kann in der ganzen Länge verzugsfrei sein.



	BANGKIRAI	GARAPA	CUMARU	IPE	KIEFER KDI
botanische Bezeichnung	Shorea spp.	Apuleia Leiocarpa	Dipteryx Odorata	Tabebuia serratifolia	Pinus sylvestris
Kurzzeichen nach DIN EN 13556	SHBL	APLE	DXOD	TBXX	PNST
Herkunftsregion	Süd- und Südostasien	Südamerika	Südamerika	Südamerika	Nord- und Mitteleuropa
Herkunftsländer (vorrangig)	Indonesien	Brasilien	Brasilien	Brasilien	Skandinavien, Polen
Dauerhaftigkeitsklasse nach DIN EN 350-2	II	I - III	I	I - II	III - IV (unbehandelt)
Ca. Gewicht pro m3 bei Auslieferung	1050 kg	950 kg	1100 kg	1100 kg	550 kg
Härte	sehr hart	sehr hart	sehr hart	sehr hart	mittel
Verzug	mäßig stark	mäßig stark	ausgeprägt	mäßig stark	mäßig
Wechseldrehwuchs	ausgeprägt	möglich	ausgeprägt	ausgeprägt	selten
Quell- und Schwindverhalten	mäßig - stark	mäßig	mäßig	mäßig	mäßig
Rissigkeit	mäßig	mäßig	mäßig	mäßig	mäßig stark
Astvorkommen	selten	selten	selten	selten	ausgeprägt
Auswaschungen	möglich	möglich	möglich	möglich	möglich
Harzaustritt	selten	selten	selten	selten	ausgeprägt
Reaktion mit Eisenoxid	möglich	ausgeprägt	ausgeprägt	möglich	möglich
Oberflächen	glatt, geriffelt, genutet und geschroppt	glatt, geriffelt, genutet, französisch und geschroppt	glatt und geschroppt	glatt	glatt, geriffelt und gebürstet
Empfehlung für Anstrich	optional, nach Abwitterung	optional, nach Abwitterung	optional, nach Abwitterung	nicht geeignet	optional, nach Abwitterung
Vorhandenes Hirnholzschutz	entfernen u. neu aufbringen	entfernen u. neu aufbringen	entfernen u. neu aufbringen	entfernen u. neu aufbringen	nicht vorhanden
Empfohlene Befestigung	Edelstahlschrauben	Edelstahlschrauben	Edelstahlschrauben	Edelstahlschrauben	Edelstahlschrauben, Terrassenclipper
Unterkonstruktionsabstände	21 mm : 40 cm 25 mm : 50 cm 38 mm : 100 cm	21 mm : 40 cm 25 mm : 50 cm	21 mm : 40 cm	21 mm : 40 cm	21 mm : 40 cm 25 - 45 mm : 50 cm
Montageanleitung	Hinweise zur Terrassenmontage (Holz), ggf. Systemverbindung	Hinweise zur Terrassenmontage (Holz), ggf. Systemverbindung	Hinweise zur Terrassenmontage (Holz), ggf. Systemverbindung	Hinweise zur Terrassenmontage (Holz), ggf. Systemverbindung	Hinweise zur Terrassenmontage (Holz)

Als zusätzlicher Schutz für unsere hochwertigen Holzprodukte ist ein Pflegeanstrich immer von Vorteil. Er reduziert die natürliche Vergrauung und Rissbildung und steigert die Widerstandsfähigkeit gegen Witterungseinflüsse. Holz ist ein natürlich gewachsenes Produkt. Bei einigen Holzarten kann es zu Auswaschungen kommen, die beim Kontakt mit anderen Baumaterialien (Holz, Mauerwerk, Putz etc.) zu Verfärbungen führen können.

Besonders bei Terrassenhölzern ist eine sorgfältige Auswahl und Anpassung an die örtlichen Gegebenheiten wichtig. Lassen Sie sich vor der Montage von Ihrem Fachhändler beraten! Für die Planung und Ausführung gelten neben allgemein bekannten handwerklichen Regeln, die Fachregeln des Zimmererhandwerks 02, die Anwendungsempfehlungen des GD Holz sowie unsere Montageanleitungen. Beachten Sie ebenfalls die örtlichen Gegebenheiten und Vorschriften.



DOUGLASIE	SIBIRISCHE LÄRCH	EUROPÄISCHE LÄRCH	THERMOHOLZ ESCH	THERMOHOLZ KIEFER	MULTI-DECK
Pseudotsuga menziesii	Larix gmelini	Larix decidua	Fraxinus spp.	Pinus sylvestris	--
PSMN	LAGM	LADC	FXEX	PNST	--
Mitteleuropa	Osteuropa	Mitteleuropa	Mitteleuropa	Nordeuropa	Asien
Deutschland	Russland	Deutschland	Österreich	Finnland	China
III - IV	III - IV	III - IV	I - II (behandelt)	II (behandelt)	I - II (angelehnt an DIN EN 350-2)
500 kg	550 kg	550 kg	650 kg	500 kg	850 kg - 1300 kg
mittel	mittel	mittel	mittel - weich	mittel - weich	hart - mittel
mäßig	mäßig	mäßig	gering	gering	mäßig
selten	selten	selten	selten	selten	nicht vorkommend
mäßig	mäßig	mäßig	gering	gering	stark (in der Länge)
ausgeprägt	ausgeprägt	ausgeprägt	ausgeprägt	ausgeprägt	nicht vorkommend
ausgeprägt	mäßig	ausgeprägt	selten	ausgeprägt	nicht vorkommend
selten	selten	selten	selten	selten	möglich
ausgeprägt	ausgeprägt	ausgeprägt	selten	selten	nicht vorkommend
möglich	möglich	möglich	möglich	ausgeprägt	nicht vorkommend
glatt, geriffelt, genutet, französisch, gebürstet und geschroppt	glatt, geriffelt, genutet, gebürstet und gesägt	glatt, geschroppt und gebürstet	glatt, geschroppt, gebürstet und Wave	glatt, geriffelt und gebürstet	glatt, geriffelt, genutet, französisch, gebürstet, Vintage und Holzstruktur
empfohlen	empfohlen	empfohlen	empfohlen	empfohlen	nicht geeignet
nicht vorhanden	nicht vorhanden	nicht vorhanden	nicht vorhanden	nicht vorhanden	nicht vorhanden
Edelstahlschrauben, Terrassenclipper	Edelstahlschrauben, Terrassenclipper	Edelstahlschrauben, Terrassenclipper	Edelstahlschrauben, SenoFix oder Teni-Clip	Edelstahlschrauben, SenoFix oder Teni-Clip	Multi-Deck Befestigung
27 mm : 50 cm	27 mm : 50 cm 45 mm : 100 cm	26 mm : 50 cm	20/21 mm : 35 cm	25 mm : 35 cm	20/21/25 mm: 35 cm
Hinweise zur Terrassenmontage (Holz)	Hinweise zur Terrassenmontage (Holz)	Hinweise zur Terrassenmontage (Holz)	MA SenoFix bzw. MA Teni-Clip sowie Hinweise zur Terrassenmontage (Holz)	MA SenoFix bzw. MA Teni-Clip sowie Hinweise zur Terrassenmontage (Holz)	MA Multi-Deck

Alle Katalogmaße sind Berechnungsmaße, die im Terrassenbereich in der Länge bis zu 5 cm und in der Breite bis zu 1 cm vom tatsächlichen Maß abweichen können. Dies ist einschlagbedingt und dem Quellen und Schwinden des Holzes geschuldet.

Weitere Informationen finden Sie unter: www.osmo.de