

PREISLISTE 2019/20

Alles für eine perfekte Gartengestaltung



**AUS EIGENER
FERTIGUNG**

Holzzäune aus eigener Fertigung

Metall- und Kunststoffzäune


Pergolen und Sichtschutzwände

Gartenhäuser und Pavillons

Carports, Sunports und Saunen

Spielgeräte und Gartenmöbel

Montagen in unserer Region





SEIT ÜBER 70 JAHREN!

DOBERPHUL
ZÄUNE & HOLZ IM GARTEN

www.wendlandzaun.de

Der richtige Rahmen für Ihren Garten

Lärchen-Staketzäune	Seite 4
Lärchen-Staketzauntore	Seite 6
Kiefern-Staket- und Bohlenzäune	Seite 8
Kiefern-Friesenzäune, kd-imprägniert	Seite 9
Rundholzzäune, kd-imprägniert	Seite 10
Tore, Kiefer und Fichte, kd-imprägniert	Seite 11
Pfosten, Abdeckungen und Zubehör	Seite 12
Beschläge, einzeln	Seite 13
Konstruktionshölzer	Seite 14
Palisaden und Pfähle	Seite 16
Naturholzzäune, Rollenware u. Elemente	Seite 17
Landhauszäune, Hartholz	Seite 18
Exklusive Vorgarten-Lärchenzäune	Seite 19
Pergolen und Arkaden-Pergolen	Seite 20
Sichtschutzzäune, Fertigelemente	Seite 22
Naturzäune: Weide/Haselnuss	Seite 31
Gartenmöbel aus Holz	Seite 32
Spielgeräte aus Holz	Seite 34
Carpports	Seite 36
Terrassenüberdächer	Seite 41
Aktions-Blockbohlenhäuser, Serie TS	Seite 43
Aktions-Blockbohlenhäuser, Serie A	Seite 47
Premium-Gartenhäuser, Serie B	Seite 48
Blockbohlenhäuser-Zubehör	Seite 50
Pavillons	Seite 51
Aufbewahrungsboxen	Seite 54
Pflanzkästen	Seite 55
Drahtzäune, Tore und Zubehör	Seite 56
Kunststoff- und Aluminiumzäune	Seite 57
Farben und Zubehör	Seite 58
Metall- und Kunststoffzaun-Beispiele	Seite 59



Seit über 70 Jahren bietet Ihnen unser kompetenter Familienbetrieb hochwertige Holzprodukte für Ihren Garten: Zäune aus eigener Fertigung, Gartenhäuser, Pergolen, Carports und Spielgeräte. Zu unserem Lieferprogramm zählen ebenso Zäune aus Stahl, Aluminium und hochwertigem Kunststoff.

Neben der Lieferung bieten wir Ihnen in Nordostniedersachsen auch die Montage von Zaunanlagen und erfüllen besonders gern individuelle Sonderwünsche. Sprechen Sie uns an! In unserer Ausstellung können Sie sich viele der Artikel aus unserem Produktions- und Lieferprogramm persönlich ansehen. Wir freuen uns auf Sie!



AUS EIGENER FERTIGUNG




- natur, unbehandelt
- kd-impregniert (bräunlich) 15% Aufpreis
- Schutzanstrich: Preise auf Anfrage

Zaunelemente (ohne Pfosten)

AUS EIGENER FERTIGUNG

Lärchen-Staketzaun „Klassik“



– gerade

Latten: 2,7 x 5,5 cm

Kopfform wahlweise (s.u.)

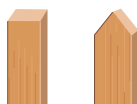
Riegel: 4 x 8 cm

Feldbreite: 250 cm

(als Endloszaun mit Deckleisten)

Feldbreite: 200 cm

Kopfform wahlweise:



A oder S


NEU!Zaunspitze
„Romantik“Aufpreis per
lfdm. 6,50 €*

R

*gilt auch für die passenden Tore

Maße (cm)	Art.-Nr.	€/Stück
250 x 60	szflk2506	76,90
250 x 80	szflk2508	83,50
250 x 100	szflk2510	95,90
250 x 120	szflk2512	106,90
250 x 140	szflk2514	129,50
200 x 60	szflk2006	59,50
200 x 80	szflk2008	66,90
200 x 100	szflk2010	76,90
200 x 120	szflk2012	86,90
200 x 140	szflk2014	103,90

Lärchen-Staketzaun „Rustik“



– gerade

Latten: 2,7 x 8 cm,

Kopfform B

Riegel: 4 x 8 cm

Feldbreite: 250 cm


Feldbreite: 200 cm



B

250 x 60	szflr2506	76,90
250 x 80	szflr2508	83,50
250 x 100	szflr2510	95,90
250 x 120	szflr2512	106,90
250 x 140	szflr2514	129,50
200 x 60	szflr2006	59,50
200 x 80	szflr2008	66,90
200 x 100	szflr2010	76,90
200 x 120	szflr2012	86,90
200 x 140	szflr2014	103,90

Lärchen-Staketzaun „Nordik“



– gerade

Latten: 2 x 14 cm,

Kopfform abgerundet

Riegel: 4 x 8 cm


Feldbreite: 250 cm

Feldbreite: 200 cm



250 x 60	szfln2506	76,90
250 x 80	szfln2508	83,50
250 x 100	szfln2510	95,90
250 x 120	szfln2512	106,90
250 x 140	szfln2514	129,50
200 x 60	szfln2006	59,50
200 x 80	szfln2008	66,90
200 x 100	szfln2010	76,90
200 x 120	szfln2012	86,90
200 x 140	szfln2014	103,90

Lärchen-Staketzaun, Bogen




z.B. „Rustik“-Tiefbogen

Tiefbogen für alle Typen

(Feldbreite um jeweils eine Lattenbreite vermindert)

- Sondermaße 35% Aufpreis

ca. 240 x 60/ 50	szfl...b2406	83,50
ca. 240 x 80/ 70	szfl...b2408	93,50
ca. 240 x 100/ 90	szfl...b2410	106,50
ca. 240 x 120/110	szfl...b2412	117,90
ca. 190 x 60/ 50	szfl...b1906	71,90
ca. 190 x 80/ 70	szfl...b1908	81,50
ca. 190 x 100/ 90	szfl...b1910	89,90
ca. 190 x 120/110	szfl...b1912	98,90



z.B. „Rustik“-Hochbogen

Hochbogen für alle Typen

(Feldbreite um jeweils eine Lattenbreite vermindert)

- Sondermaße 35% Aufpreis

ca. 240 x 80/ 95	szfl...h2408	106,50
ca. 240 x 100/115	szfl...h2410	117,90
ca. 240 x 120/135	szfl...h2412	142,50
ca. 190 x 80/ 95	szfl...h1908	89,90
ca. 190 x 100/115	szfl...h1910	98,90
ca. 190 x 120/135	szfl...h1912	119,90

Passende Lärchenpfosten siehe S. 12



Passend für alle Zauntypen auf Seite 4

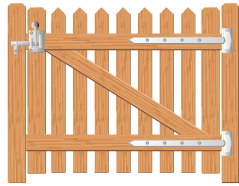
- natur, unbehandelt
- kd-impregniert (bräunlich) 15% Aufpreis
- Schutzanstrich: Preise auf Anfrage!

Pforten und Tore (ohne Zubehör)

**AUS EIGENER
FERTIGUNG**

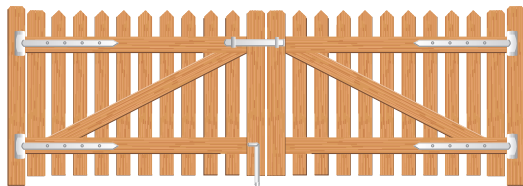
Oberkante gerade

1-flügelig:

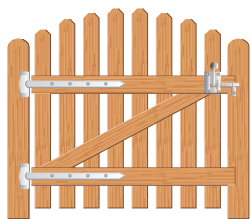


(z.B. Anschlag DIN-rechts)

2-flügelig:

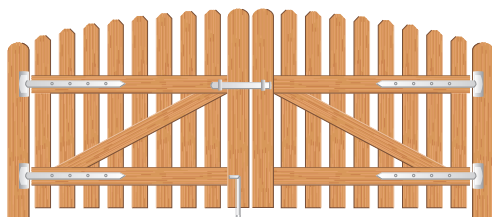


Oberkante bogenförmig geführt 1-flügelig:



(z.B. Anschlag DIN-links)

2-flügelig:



- Sondermaße 35% Aufpreis (zum nächstgrößeren Normmaß)
- Tore mit umlaufendem Rahmen und passender Belattung: vergleiche Seite 11 „Exklusiv-Ausführung“

Maße (cm)	Art.-Nr.	€/Stück
100 x 60	szpl1006	102,90
100 x 80	szpl1008	112,50
100 x 100	szpl1010	119,90
100 x 120	szpl1012	133,90
100 x 140	szpl1014	142,90
120 x 60	szpl1206	112,50
120 x 80	szpl1208	124,90
120 x 100	szpl1210	135,50
120 x 120	szpl1212	143,90
120 x 140	szpl1214	179,90
300 x 60	sztl3006	233,50
300 x 80	sztl3008	254,90
300 x 100	sztl3010	271,90
300 x 120	sztl3012	299,50
300 x 140	sztl3014	369,90
350 x 60	sztl3506	269,90
350 x 80	sztl3508	293,90
350 x 100	sztl3510	311,90
350 x 120	sztl3512	342,90
350 x 140	sztl3514	418,50
400 x 60	sztl4006	323,90
400 x 80	sztl4008	342,90
400 x 100	sztl4010	374,50
400 x 120	sztl4012	399,90
400 x 140	sztl4014	494,50
100 x 60/ 70	szplb1006	126,90
100 x 80/ 90	szplb1008	134,90
100 x 100/110	szplb1010	149,50
100 x 120/130	szplb1012	159,50
100 x 140/150	szplb1014	189,90
120 x 60/ 70	szplb1206	139,90
120 x 80/ 90	szplb1208	149,90
120 x 100/110	szplb1210	161,50
120 x 120/130	szplb1212	172,90
120 x 140/150	szplb1214	215,90
300 x 60/ 70	sztlb3006	285,50
300 x 80/ 90	sztlb3008	306,90
300 x 100/110	sztlb3010	326,50
300 x 120/130	sztlb3012	352,90
300 x 140/150	sztlb3014	427,90
350 x 60/ 70	sztlb3506	319,90
350 x 80/ 90	sztlb3508	339,50
350 x 100/110	sztlb3510	361,90
350 x 120/130	sztlb3512	391,90
350 x 140/150	sztlb3514	466,90
400 x 60/ 75	sztlb4006	379,90
400 x 80/ 95	sztlb4008	399,90
400 x 100/115	sztlb4010	435,50
400 x 120/135	sztlb4012	469,50
400 x 140/155	sztlb4014	549,90
	ausr. li./re.	29,99

Ausraumung für Einsteckschlösser
Anschlagseite in DIN (vgl. Abb.) angeben

Passende Lärchenpfosten siehe Seite 12

Alle Preise inkl. MwSt.



7/1

„Klassik/A“, natur, B x H: 120x100 cm, Eichenpfosten 12x12 cm



7/2

Lärchenzaun-Pforte in Rahmenausführung (S. 11) nach Maß: ca. 110x90 cm mit schwarzer Drücker-Garnitur



7/3



„Rustik“, Hochbogen, Lärche, kdi Sonderbreite nach Maß: ca. 500x120/135 cm



7/4









Sonderanfertigung auf Kundenwunsch mit Abschrägung nach vorn! Lärchenpfosten 11x11 cm mit Kupferabdeckungen

Beschläge für Pforten und Doppeltore

Beschlagsortiment (für Pforten) verzinkt, Einzeltore (bis H = 120 cm möglich)	Beschläge Standard, verzinkt	Beschläge geschmiedet, schwarz	Beschläge V2A-Edelstahl
 <ul style="list-style-type: none"> 1 Gartentorfall 2 Ladenbänder 500/13 2 Kloben 13 mm 1 Schraubensortiment 	42,90	159,90	159,90
Beschlagsortiment (für Pforten) mit Einsteckschloss PZ (inkl. Drückergarnitur, ohne Zylinder - mit verstellbaren Haken - + Einbauvorbereitung für Schloss € 29,99 <DIN-Richtung bitte angeben, s.o.!>	159,90	299,50	299,50
Beschlagsortiment (für Doppeltore) verzinkt			
 <ul style="list-style-type: none"> a) 1 Doppelüberwurf, 1 Bodenschieber 1 Auflaufstütze 4 Ladenbänder 600/16 4 Kloben 16 mm 1 Schraubensortiment b) für B > 300 cm bzw. H > 100 cm 4 Ladenbänder 700/16 c) extra schwere Ausführung 4 Ladenbänder 800/20 	159,90	424,90	424,90
	169,90	455,90	455,90
	296,50	-	-

Zaunelemente und Komplettzäune

**AUS EIGENER
FERTIGUNG**

		Maße (cm)	Art.-Nr.	€/Stück	Höhe (m)	€/lfdm.
Staketzaun „Klassik“		Latten: 2,7 x 5,5 cm	szfk060	49,90	0,60	23,80
	Riegel: 4 x 8 cm	250 x 80	szfk080	55,90	0,80	26,80
	Pfosten: 9 x 9 cm	250 x 100	szfk100	64,90	1,00	31,10
	Latten zur Innenseite des Zaunes abgeschrägt.	250 x 120	szfk120	71,90	1,20	34,80
		250 x 140	szfk140	88,90	1,40	42,10
Staketzaun „Elegant“		Latten: 1,9 x 7 cm	szfe060	45,90	0,60	22,20
	Riegel: 4 x 8 cm	250 x 80	szfe080	49,90	0,80	24,40
	Pfosten: 9 x 9 cm	250 x 100	szfe100	58,50	1,00	28,60
	Latten nach 2 Seiten abgeschrägt.	250 x 120	szfe120	64,90	1,20	31,90
		250 x 140	szfe140	79,90	1,40	38,50
Staketzaun „Massiv“		Latten: 2,5 x 9,5 cm	szfm060	49,90	0,60	23,80
	Riegel: 4 x 8 cm	250 x 80	szfm080	55,90	0,80	26,80
	Pfosten: 9 x 9 cm	250 x 100	szfm100	64,90	1,00	31,10
	Latten nach 2 Seiten abgeschrägt.	250 x 120	szfm120	71,90	1,20	34,80
		250 x 140	szfm140	88,90	1,40	42,10
Staketzaun „Rustikal“		Latten: 1,9 x 12/18 cm	szfr060	49,90	0,60	23,80
	Riegel: 4 x 8 cm	250 x 80	szfr080	55,90	0,80	26,80
	Pfosten: 9 x 9 cm	250 x 100	szfr100	64,90	1,00	31,10
	Latten unbesäumt, Sichtflächen gehobelt	250 x 120	szfr120	71,90	1,20	34,80
		250 x 140	szfr140	88,90	1,40	42,10
Bohlenzaun „Gehobelt“		Bohlen: 2,7 x 14 cm	2 Bohlen		0,60	11,30
	Pfosten: 9 x 9 cm	3 Bohlen	Bohlen: 5 m lang = doppelter Pfostenabstand (Einzelteile s.S. 14/15)		0,80	15,30
	Pfostenabstand: 2,5 m	4 Bohlen			1,00	19,50
		5 Bohlen			1,20	23,50
		Bohlen: 2,7 x 19 cm	2 Bohlen		0,60	13,70
	Pfosten: 9 x 9 cm	3 Bohlen	Bohlen: 5 m lang = doppelter Pfostenabstand		0,80	18,90
	Pfostenabstand: 2,5 m	4 Bohlen			1,00	24,30
		5 Bohlen			1,20	29,50
Bohlenzaun „Rustikal“		Bohlen: 2 x 14/20 cm	1 Bohle		0,40	6,90
	Leichtere Ausführung	2 Bohlen	Bohlen: 5 m lang = doppelter Pfostenabstand (Einzelteile s.S. 14/15)		0,70	12,30
	Pfosten: 8 x 8 cm	3 Bohlen			1,00	16,50
	Pfostenabstand: 2 m	4 Bohlen			1,30	21,10
		Bohlen: 2,8 x 15/25 cm	1 Bohlen		0,40	8,90
	Stärkere Ausführung	2 Bohlen	Bohlen: 5 m lang = doppelter Pfostenabstand		0,70	15,60
	Pfosten: 10 x 10 cm	3 Bohlen			1,00	23,10
	Pfostenabstand: 2,5 m	4 Bohlen			1,30	29,80

Wichtiger Hinweis: Die angegebenen Preise für den lfdm. dienen als zusätzliche Information. Die Abrechnung erfolgt gemäß dem tatsächlichen Verbrauch an einzelnen Zaunelementen. Pforten und Tore – passend zu diesen Zäunen – finden Sie auf Seite 11.


Zaunelemente (ohne Pfosten)

AUS EIGENER FERTIGUNG

Friesenzaun „Massiv/F“

Kopfprofil „B“



- Tiefbogen



Sondermaße :
30% Aufpreis per lfdm.
Abrechnung erfolgt für
angefangene 50 cm!

Latten: 2,5x9,5 cm; Riegel: 4x8 cm

Pforten und Tore



(Sondermaße auf Anfrage!)

Anm.: Zu den Tiefbogen-Zäunen
können auch die Rahmen-Tore mit
Bogen gewählt werden (vgl. S. 11)!
Passende Pfosten siehe S. 12


Maße (cm)	Art.-Nr.	€/Stück
240 x 60/ 50	szff2406	58,50
190 x 60/ 50	szff1906	47,90
240 x 80/ 70	szff2408	64,50
190 x 80/ 70	szff1908	52,90
240 x 100/ 90	szff2410	71,60
190 x 100/ 90	szff1910	58,50
240 x 120/110	szff2412	82,90
190 x 120/110	szff1912	68,90
<hr/>		
1-flügelig		
100 x 80/ 90	pffz1008	98,90
100 x 100/110	pffz1010	108,50
100 x 120/130	pffz1012	117,90
120 x 80/ 90	pffz1208	122,90
120 x 100/110	pffz1210	129,90
120 x 120/130	pffz1212	141,90
<hr/>		
2-flügelig		
300 x 80/ 90	trfz3008	229,90
300 x 100/110	trfz3010	249,50
300 x 120/130	trfz3012	263,90
350 x 80/ 90	trfz3508	263,90
350 x 100/110	trfz3510	284,90
350 x 120/130	trfz3512	304,50
400 x 80/ 90	trfz4008	304,50
400 x 100/110	trfz4010	329,50
400 x 120/130	trfz4012	355,90

Zaunelemente (ohne Pfosten)

Friesenzaun „Elegant/F“



Kopfprofil „B“



- Hochbogen*



Sondermaße :
30% Aufpreis per
lfdm. Abrechnung
erfolgt für ange-
fangene 50 cm!

Latten: 1,9x7 cm; Riegel: 4x8 cm




Maße (cm)	Maße (cm)	Art.-Nr.	€/Stück
Hochbo- genzaun 	alternativ als Tiefbogenzaun 		
240 x 45/ 60	240 x 60/50	szffe2404	51,90
190 x 45/ 60	190 x 60/50	szffe1904	43,90
240 x 65/ 80	240 x 80/70	szffe2406	57,50
190 x 65/ 80	190 x 80/70	szffe1906	47,90
240 x 85/100	240 x 100/90	szffe2408	64,50
190 x 85/100	190 x 100/90	szffe1908	52,90
<hr/>			
1-flügelig:			
	100 x 45/ 60	pffze1004	79,90
	100 x 65/ 80	pffze1006	89,90
	100 x 85/100	pffze1008	98,90
	120 x 45/ 60	pffze1204	99,90
	120 x 65/ 80	pffze1206	111,90
	120 x 85/100	pffze1208	122,90
<hr/>			
2-flügelig:			
	300 x 45/ 60	trfze3004	193,90
	300 x 65/ 80	trfze3006	209,90
	300 x 85/100	trfze3008	229,90
	350 x 45/ 60	trfze3504	199,90
	350 x 65/ 80	trfze3506	229,90
	350 x 85/100	trfze3508	263,90
	400 x 45/ 60	trfze4004	231,90
	400 x 65/ 80	trfze4006	259,90
	400 x 85/100	trfze4008	304,50



* auch als Tiefbogenzaun möglich: H: 60/50, 80/70, 100/90. Passende Pfosten siehe S. 12

- Kiefer, kdi.
- Färbung: hellbräunlich

Zaunelemente und Komplettzäune

AUS EIGENER FERTIGUNG**Jägerzäune**

Ausformung der Zaunspitzen



Schrägschnitt Kegelstumpf



Abb. „Nussbaum“ lasiert

Lattenzäune

- halbrund

Zaunelemente
montagefertig genagelt
Breite: ca. 2,50 m
B=2,0 m auf Anfrage!





Abb. Typ B, H=120 cm

Bogenzäune

- halbrund



Sondermaße: 35% Aufpreis
per lfdm. – Abrechnung erfolgt
für angefangene 50 cm!

Pforten und Tore:

z.B. „Exklusiv-Rahmenausführung“

Maße (cm) Art.-Nr. €/Stück Höhe (m) €/lfdm.

Zaunelement (ohne Pfosten)

- montagefertig genagelt
- ca. 2,50 m breit (Montage vor Pfosten)

Kpl. Zaun, je lfdm

- mit Kiefernspfosten
- ohne Pfostenanker

Typ A:

Latten: 5 cm

Riegel: 8 cm

Pfosten: 8 cm

250 x 60	jzfa060	19,50	0,60	13,60
250 x 80	jzfa080	22,90	0,80	15,30
250 x 100	jzfa100	27,50	1,00	17,50
Riegelpaar:	rgr8025	10,80		

Typ B:

Latten: 6 cm

Riegel: 8 cm

Pfosten: 10 cm

250 x 60	jzfb060	26,50	0,60	16,90
250 x 80	jzfb080	31,50	0,80	19,40
250 x 100	jzfb100	36,90	1,00	22,10
250 x 120	jzfb120	45,90	1,20	26,20
250 x 140	jzfb140	57,90	1,40	31,40
Riegelpaar:	rgr8025	10,80		

Typ A:

Latten: 5 cm

Riegel: 7 cm

Pfosten: 8 cm

250 x 60	lzfa060	29,90	0,60	13,40
250 x 80	lzfa080	32,90	0,80	15,00
250 x 100	lzfa100	38,50	1,00	17,60

Typ B:

Latten: 6 cm

Riegel: 8 cm

Pfosten: 10 cm

250 x 60	lzfb060	33,90	0,60	15,60
250 x 80	lzfb080	36,90	0,80	17,30
250 x 100	lzfb100	43,90	1,00	20,60
250 x 120	lzfb120	49,90	1,20	23,40
250 x 140	lzfb140	63,90	1,40	29,50

Typ C:

Latten: 8 cm

Riegel: 10 cm

Pfosten: 10 cm

250 x 80	lzfc080	54,50	0,80	24,30
250 x 100	lzfc100	62,50	1,00	28,00
250 x 120	lzfc120	74,90	1,20	33,40
250 x 140	lzfc140	95,90	1,40	42,30

Typ B/S:

Latten: 6 cm

Riegel: 8 cm

Pfosten: 10 cm

250 x 60/ 50	bgzf060	42,90	0,60	19,20
250 x 80/ 70	bgzf080	45,90	0,80	20,90
250 x 100/ 90	bgzf100	52,50	1,00	24,00
250 x 120/ 110	bgzf120	58,90	1,20	27,00
250 x 140/ 130	bgzf140	71,90	1,40	32,70

Typ C/S:

Latten: 8 cm

Riegel: 10 cm

Pfosten: 10 cm

250 x 80/ 70	bgzfc080	62,50	0,80	27,50
250 x 100/ 90	bgzfc100	70,90	1,00	31,40
250 x 120/ 110	bgzfc120	83,50	1,20	36,90
250 x 140/ 130	bgzfc140	103,90	1,40	45,50


Wichtiger Hinweis: Die angegebenen Preise für den lfdm. dienen als zusätzliche Information. Die Abrechnung erfolgt gemäß dem tatsächlichen Verbrauch an einzelnen Zaunelementen. Pforten und Tore – passend zu diesen Zäunen – finden Sie auf Seite 11.

Standardausführung




Anschlag DIN-links

Rahmenausführung



Umlaufender Rahmen 40 mm stark

Exklusiv-Bogenausführung



Umlaufender Rahmen mit ca. 5 cm Stich


Belattung passend jew. zum Zaun

Breite m	Höhe m	Standardausführung	Höhe m	Rahmenausführung	Höhe m	Exklusiv-Bogenausführung
		€/Stück		€/Stück		€/Stück
1,00	0,60	84,50	0,60	102,90	0,60/0,65	125,90
	0,80	93,90	0,80	114,50	0,80/0,85	135,90
	1,00	99,90	1,00	119,90	1,00/1,05	142,90
	1,20	109,90	1,20	135,50	1,20/1,25	156,90
	1,40	133,50	1,40	174,90	1,40/1,45	196,50
1,20	0,60	93,90	0,60	113,90	0,60/0,65	138,90
	0,80	103,50	0,80	125,90	0,80/0,85	149,90
	1,00	111,90	1,00	134,90	1,00/1,05	159,90
	1,20	120,90	1,20	148,50	1,20/1,25	173,90
	1,40	151,50	1,40	189,90	1,40/1,45	212,50
2-flgl.: 3,00	0,60	194,50	0,60	244,90	0,60/0,65	291,50
	0,80	209,50	0,80	265,90	0,80/0,85	311,50
	1,00	229,90	1,00	293,50	1,00/1,05	336,90
	1,20	248,50	1,20	315,50	1,20/1,25	359,90
	1,40	299,90	1,40	388,50	1,40/1,45	431,50
3,50	0,60	220,90	0,60	258,50	0,60/0,65	313,50
	0,80	239,90	0,80	289,90	0,80/0,85	345,50
	1,00	255,90	1,00	314,50	1,00/1,05	366,90
	1,20	279,50	1,20	347,50	1,20/1,25	399,50
	1,40	336,90	1,40	411,90	1,40/1,45	462,50
4,00	0,60	254,90	0,60	296,90	0,60/0,65	349,90
	0,80	267,90	0,80	327,90	0,80/0,85	381,90
	1,00	295,90	1,00	358,50	1,00/1,05	412,50
	1,20	319,50	1,20	384,90	1,20/1,25	442,50
	1,40	384,50	1,40	463,90	1,40/1,45	516,90
4,50	0,60	285,90	0,60	328,90	0,60/0,65	383,50
	0,80	296,90	0,80	358,50	0,80/0,85	412,50
	1,00	341,50	1,00	394,50	1,00/1,05	449,50
	1,20	367,50	1,20	438,50	1,20/1,25	493,50
	1,40	437,90	1,40	525,50	1,40/1,45	572,50

- Sondermaße: 35% Aufpreis (zum nächstgrößeren Normtor) • Einbauvorbereitung für Einsteckschlösser: € 29,99 (inkl. MwSt.)
- Ausführungen mit Leimholz-Rahmenteilern: 25% Aufpreis (Bietet Gewähr für beste Maßhaltigkeit auch unter ungünstigen Witterungsbedingungen!)

Beschlagsortiment (für Pforten)

verzinkt, Einzeltore (bis H = 120 möglich)



- 1 Gartentorfall
- 2 Ladenbänder 500/13
- 2 Kloben 13 mm
- 1 Schraubensortiment

Beschläge	Beschläge	Beschläge
Standard, verzinkt	geschmiedet, schwarz	V2A-Edelstahl

42,90

159,90

159,90

Beschlagsortiment (für Pforten)

mit Einsteckschloss PZ (inkl. Drückergarnitur, ohne Zylinder



- mit verstellbaren Haken -
- + Einbauvorbereitung für Schloss € 29,99 (inkl. MwSt.)
- <DIN-Richtung bitte angeben, s.o.!>


159,90

299,50

299,50

Beschlagsortiment (für Doppeltore)

verzinkt



- a) 1 Doppelüberwurf, 1 Bodenschieber
- 1 Auflaufstütze
- 4 Ladenbänder 600/16
- 4 Kloben 16 mm
- 1 Schraubensortiment
- b) für B > 300 cm bzw. H > 100 cm
- 4 Ladenbänder 700/16
- c) extra schwere Ausführung
- 4 Ladenbänder 800/20

159,90

424,90

424,90

169,90

455,90

455,90

296,50

-

-


Kiefern-, Lärchen- und Eichenpfosten

Kiefernpfosten

- Kreuzholz, kdi.
reduziert das natürliche
„Arbeiten“ des Holzes



Kopfprofil B



Trapezform (Lagerware), andere
Kopfformen auf Anfrage

Maße (cm)	Art.-Nr.	€/Stück
9 x 9 x 65	pfb0906	8,10
9 x 9 x 85	pfb0908	9,70
9 x 9 x 105	pfb0910	11,20
9 x 9 x 125	pfb0912	11,99
9 x 9 x 150	pfb0915	13,80
9 x 9 x 180	pfb0918	15,90
9 x 9 x 200	pfb0920	17,30
11 x 11 x 65	pfb1106	10,70
11 x 11 x 85	pfb1108	13,30
11 x 11 x 105	pfb1110	15,60
11 x 11 x 125	pfb1112	16,99
11 x 11 x 150	pfb1115	19,70
11 x 11 x 180	pfb1118	22,99
11 x 11 x 200	pfb1120	24,99
13 x 13 x 150	pfb1315	26,40
13 x 13 x 180	pfb1318	30,90
13 x 13 x 200	pfb1320	33,99

Lärchenpfosten

- Kreuzholz, natur
- ein bauseitiger Schutzanstrich
wird empfohlen
- mit passender Kopfform: A/B/S
(siehe S. 4, gleichpreisig)
- auch möglich mit Kopfprofil P
(Pyramidenspitze, Aufpreis
€ 6,00) und P/K (Pyramiden-
spitze + Kerbe, Aufpreis € 9,50)

Kopfprofil B



Trapezform
- Standard -

Kopfprofil P



Pyramidenform
(Aufpreis € 6,00)

Kopfprofil P/K



Pyramide/Kerbe
(Aufpreis € 9,50)


Maße (cm)	Art.-Nr.	€/Stück
9 x 9 x 65	pfl...0906	10,90
9 x 9 x 85	pfl...0908	14,20
9 x 9 x 105	pfl...0910	15,30
9 x 9 x 125	pfl...0912	16,70
9 x 9 x 150	pfl...0915	19,30
9 x 9 x 185	pfl...0918	23,90
9 x 9 x 200	pfl...0920	24,50
11 x 11 x 85	pfl...1108	20,90
11 x 11 x 105	pfl...1110	21,95
11 x 11 x 125	pfl...1112	25,30
11 x 11 x 150	pfl...1115	29,30
11 x 11 x 185	pfl...1118	33,90
11 x 11 x 200	pfl...1120	37,90

Eichenpfosten

(ungehobelt)

- sauberer Sägeschnitt

Kopfprofil B




Trapezform
- Standard -

Kopfprofil P



Pyramidenform
(Aufpreis € 6,00)

Kopfprofil P/K




Pyramide/Kerbe
(Aufpreis € 9,50)

Maße (cm)	Art.-Nr.	€/Stück
10 x 10 x 125	pfeb1012	24,40
10 x 10 x 150	pfeb1015	29,40
10 x 10 x 175	pfeb1017	33,40
10 x 10 x 200	pfeb1020	37,40
12 x 12 x 150	pfeb1215	39,90
12 x 12 x 175	pfeb1217	46,40
12 x 12 x 200	pfeb1220	51,40
14 x 14 x 175	pfeb1417	61,40
14 x 14 x 200	pfeb1420	68,40
14 x 14 x 250	pfeb1425	83,40

Pfostenabdeckungen

a)




b)



c)



d)



e)



f)




a) Leimholzkugel m. profil. Platte	• Kiefer, kdi.	9 x 9 cm	kmf0909	15,90
		11 x 11 cm	kmf1212	21,90
b) Leimholzkugel	• Lärche, natur	9 x 9 cm	kmfl0909	19,90
		11 x 11 cm	kmfl1212	24,90
c) Abdeckplatte profiliert	• Kiefer, kdi.	9 x 9 cm	fak0909	10,90
		11 x 11 cm	fak1212	15,90
d) Abdeckplatte profiliert	• Lärche, natur	9 x 9 cm	fal0909	18,90
		11 x 11 cm	fal1212	21,90
e) Metallkappe mit Kugel	• Stahl, verzinkt	9 x 9 cm	kmf0909v	11,90
	• Edelstahl (V2A), Kupfer	9 x 9 cm	kmf0909e/k	21,90
f) Metallkappe	• Stahl, verzinkt	7 x 7 cm	pfa0707v	3,99
		9 x 9 cm	pfa0909v	4,50
	• Edelstahl (V2A), Kupfer	9 x 9 cm	pfa0909e/k	8,90

Beschläge

Abb. Bezeichnung

€/Stück



1	Ladenband	500/13, Standard	7,90
		600/13	8,90
		600/16	12,90
		800/16	16,90
		800/20	38,90
		1000/20	45,90
1a	Kreuzgehänge	leicht, 400 mm	5,90
2	Haken auf Platte	13 mm Standard - DI	3,90
		16 mm Standard - DI	4,90
		20 mm Standard - DI	15,90
2a	Haken, verstellbar	13 mm, verstellbar	16,90
		16 mm, verstellbar	18,90
3	Gartentürfalle	Standard	9,90
3a	Gartentürfalle	randgehämmt, schwarz patiniert	39,50
4	Gartentürverschluss	für hohe Zäune (ab ca. 150 cm Höhe)	25,90
5	Doppeltorüberwurf	Standard	17,90
5a	Doppeltorüberwurf	randgehämmt, schwarz patiniert	74,90
6	Sicherheitsüberfalle	(f. Vorhängeschloss an Gartentürfalle #3)	6,90
7	Einsteckschloss	BB- oder PZ-gelocht (ohne Schließblech)	34,90
7a	Drückergarnitur	ALU-eloxiert (BB- oder PZ-gelocht)	33,90
7b	PZ-Wechselgarnitur	(außen fest, innen drehbar, DIN- oder -R angeben!)	69,90
7c	PZ-Wechselgarnitur	(wahlweise 2 Drücker) geschmiedet, schwarz	99,90
	Profilylinder	60 mm	18,90
7d	Kastenschloss	universal, verzinkt, mit Kunststoff-Drückern	39,90
8	Anschlagwinkel	für Schloss, Standard	7,90
	Anschlagwinkel	verstellbar, schwarz patiniert	11,90
9	Schlossriegel	mit Schlaufe, klein 140 mm	10,90
		mit Schlaufe, groß 380 mm	35,90
9a	Bolzenriegel	160 mm	21,90
10	Türschließer	(für Pforten)	26,90
10a	Pendeltürbänder	klein (100 mm, für Rahmenstärken bis 30 mm) 1 Paar	47,90
	Pendeltürbänder	groß (150 mm, für Rahmenstärken bis 40 mm) 1 Paar	99,90
11	Stützrolle	für schwere Torflügel I: 80 mm	26,90
		für besonders schwere Torflügel II: 160 mm	64,90
11a	Stützrolle	gefederter, (bis 6 cm Federweg + 70 kg Torgewicht)	129,90
12	Bodenschieber	I: 400 mm	14,90
		II: 500 mm	16,90
13	Aufaufstütze	Standard	22,90
13a	Aufaufstütze	allseitig rund!	38,90
14	Dreieckstütze		79,90
15	Hebetorbeschlag	für 1 Torflügel kpl. (für ansteigende Gelände)	219,00
16	Torfeststeller, seitlich	zum Aufschrauben (alternativ: z. Einbetonieren o. Abb.)	22,90
17	L-Beschlag	Standard, verzinkt, 4er Pack. (mit Schrauben)	3,20
		Standard, verzinkt, 100er Pack. (ohne Schrauben!)	44,90
		schwarz o. weiß beschichtet, 4er Pack.	8,90
		V2A, rostfrei, 4er Pack.	9,90
17a	L-Beschlag	Langversion, 4er Pack. (ohne Schrauben)	6,90
18	BMF-Winkel	groß (90x90x65 mm)	1,50
		klein (60x60x40 mm)	0,90
19	Haken	für Aushängefeld	7,90
20	Pfeilerlaschen	mit Stift (150 mm)	6,90
21	U-Pfostenträger	leicht (nicht für hohe Zäune geeignet!), 9 cm	4,50
22	Einschlagbodenhülsen	für VK-Pfosten, 70x70/750 mm	7,90
	(zzgl. Schrauben)	für VK-Pfosten, 90x90/750 mm oder 900 mm	8,90
		für VK-Pfosten, 100x100/900 mm	9,90
		für VK-Pfosten, 110x110/950 mm	19,90
		für Rundpfosten, ø 10 cm, 600 mm lang	11,90
23a	Aufschraubhülse	für VK-Posten, 9x9 cm - Standard	11,90
23b	Aufschraubhülse „b“	w.v., für die bündige Bestigung an geraden Mauern etc.	17,90
23R	Aufschraubhülse „R“	für Rundpfosten, ø 10 cm	11,90
24	U-Pfostenlasche	schwer (T-Eisen) für Pfostenstärken 9, 10, 11, 12 cm	8,90
25	U-Pfostenlasche	zum Aufschrauben, sonst wie vor	8,90
26	H-Form-Pfostenanker	für Pfostenstärken 9, 11, 12 cm, Länge: 600 mm	13,90
		für Pfostenstärken 14 cm, Länge: 800 mm, schwer	29,90
27	Universal-Betonanker	verstellbar für Stärken von 60-160 mm, Länge 560 mm	25,90

Schraubensortimente

Spanplattenschrauben mit TX-Antrieb, verzinkt

1) 4x 40 mm	VE= 500	€ 19,90
2) 5x 50 mm	VE= 250	€ 15,90
3) 5x 60 mm	VE= 250	€ 19,90
4) 5x 70 mm	VE= 100	€ 12,90
5) 5x 80 mm	VE= 100	€ 14,90
6) 5x 90 mm	VE= 100	€ 16,90
7) 5x100 mm	VE= 100	€ 19,90
8) 6x 60 mm	VE= 200	€ 23,90
9) 6x 80 mm	VE= 100	€ 16,90
10) 6x100 mm	VE= 100	€ 24,90
11) 6x120 mm	VE= 100	€ 31,90
12) 6x140 mm	VE= 100	€ 38,90

Edelstahlschrauben mit TX-Antrieb V2A

1) 5x 50 mm	VE= 100	€ 29,90
2) 5x 60 mm	VE= 100	€ 32,90
3) 5x 70 mm	VE= 100	€ 36,90

w.v., jedoch Edelstahl V4A (für Harthölzer)

1) 5,5x50 mm	VE= 100	€ 49,90
2) 5,5x60 mm	VE= 100	€ 54,90
3) 5,5x70 mm	VE= 100	€ 61,90

Tellerkopfschrauben verz. (z.B. für Pfostenanker)

1) 7x40 mm	VE= 4	€ 2,90
2) 7x50 mm	VE= 4	€ 3,50



Schlüsselschrauben, verz. DIN 571

1) 8x40 mm	VE= 100	€ 11,90
2) 8x50 mm	VE= 100	€ 12,90

M-Schrauben mit Muttern, verz. DIN 601

1) 10x110 mm	VE= 10	€ 8,90
2) 10x120 mm	VE= 10	€ 9,90
3) 10x130 mm	VE= 10	€ 11,50
4) 10x140 mm	VE= 10	€ 12,50

Nägel, feuerverzinkt, rund, flach

versch. Längen: 55, 65, 80, 100 mm per kg € 6,90

Andere Dimensionen auf Anfrage!

● Einzelteile für den Garten- und Zaunbau

Artikel	Stärke (cm)	Länge (m)	€/Stück VPE
Latten	5	0,60	1,05
- halbrund		0,80	1,25
- Schrägschnitt (Jägerzaun) oder Rundkopf (Kegelstumpf) (vgl. S. 10)		1,00	1,50
- durch Kopf-Bearbeitung ca. 1,5 cm unter Nennmaßen		1,20	1,80
- Kd-impregniert	6	0,60	1,25
- Mindestabnahme: 10 Stück		0,80	1,55
		1,00	1,80
		1,20	2,10
		1,40	2,60
		1,75	3,10
		2,00	3,50
	8	0,80	2,30
		1,00	2,90
		1,20	3,50
		1,40	4,15
Riegel	6	2,00	3,30
- halbrund		2,50	4,20
- Kd-impregniert	8	2,00	4,30
- andere Stärken auf Anfrage		2,50	5,40
		3,00	6,80
		3,50	7,90
	10	2,00	5,99
		2,50	7,30
		3,00	8,20
		4,00	12,99
Zaunpfosten	8	1,00	3,60
- rund		1,25	4,50
- angespitzt		1,50	5,30
- Kd-impregniert		1,75	6,20
		2,00	6,90
	10	1,00	4,90
		1,25	6,20
		1,50	7,40
		1,75	8,60
		2,00	9,80
		2,20	10,80
		2,50	12,30
Vierkantpfosten	8x8	1,00	5,70
- Kiefer		1,25	6,90
- ungehobelt		1,50	7,80
- abgeschrägte Oberkante		1,75	9,10
- Kd-impregniert		2,00	10,40
	10x10	1,00	7,30
		1,25	9,10
		1,50	10,90
		1,75	12,80
		2,00	14,60
		2,20	15,90
		2,50	18,20
		3,00	21,90
	12x12	1,00	10,50
		1,25	13,10
		1,50	15,70
		1,75	18,30
		2,00	20,90
		2,20	22,90
		2,50	26,20
		3,00	31,50
Eichenpfosten	10x10	1,25	20,90
- ungehobelt		1,50	25,90
(ohne Kopfprofil)		1,75	29,90
- mit Kopfprofil auf Bestellung		2,00	33,90
(vgl. rechts unter Kieferpfosten)		2,50	41,90
		3,00	49,90
	12x12	1,50	35,90
		1,75	42,90
		2,00	47,90
		2,50	59,90
		3,00	69,90
	14x14	1,75	57,90
		2,00	64,90
		2,50	79,90

Artikel	Stärke (cm)	Länge (m)	€/Stück VPE
Staketten	„Klassik“	2,7x5,5	0,60
- Kiefer		0,80	1,30
- gehobelt		1,00	1,70
- Kanten abgerundet		1,20	2,20
- Kd-impregniert		1,40	2,95
	„Elegant“	1,9x7	0,60
		0,80	1,25
		1,00	1,60
		1,20	2,15
		1,40	2,45
		1,40	2,95
- Mindestabnahme: 10 Stück	„Massiv“	2,5x9,5	0,60
		0,80	1,99
		1,00	2,50
		1,20	3,10
		1,40	3,60
		1,40	4,40
	„Rustikal“ (unbesäumt)	1,9x12-18	0,60
		0,80	2,99
		1,00	3,60
		1,20	4,60
		1,40	5,60
		1,40	6,40
- Lärche	„Klassik“	2,7x5,5	0,60
- gehobelt		0,80	1,95
- Kanten abgerundet		1,00	2,30
- natur, unbehandelt		1,20	2,70
		1,40	3,30
		1,40	3,95
	„Rustik“	2,7x8	0,60
		0,80	2,70
		1,00	3,10
		1,20	3,50
		1,40	4,30
		1,40	5,30
	„Nordik“	2x14	0,80
		1,00	4,30
		1,20	5,30
		1,20	6,30
Riegel	4x8	2,00	7,80
- Kiefer		2,50	9,50
- gehobelt		3,00	11,80
- Kanten abgerundet		4,00	15,70
- Kd-impregniert		5,00	19,60
	4x10	2,50	11,60
		3,00	14,20
		4,00	18,80
		5,00	23,50
- Lärche/Douglasie	4x8	2,00	10,30
- gehobelt		2,50	12,90
- Kanten abgerundet		3,00	15,50
- natur, unbehandelt		4x10	2,50
		4,00	16,30
		5,00	25,95
		5,00	32,50
	4x12	4,00	30,95
Pfosten	7x7	1,80	7,50
- Kiefer		2,00	8,30
- gehobelt		2,25	9,40
- Kd-impregniert		2,70	11,30
		3,00	12,50
- Kreuzholz	9x9	1,00	6,90
- reduziert das natürliche „Arbeiten“ des Holzes		1,25	8,60
		1,50	10,30
		1,80	12,40
Kopfprofile:		2,00	13,80
A		• abgeschrägt + 2,50 €/Stück	2,25
			2,40
			2,70
			18,60
			3,00
			20,70
			5,00
			34,50
B		• trapezförmig + 3,50 €/Stück	11x11
			1,00
			1,25
			10,80
			1,50
			13,50
			1,80
			19,50
			2,00
			21,60
			2,25
			24,30
			2,70
			29,20
			3,00
			32,40
			4,00
			43,20
			5,00
			53,95
P		• pyramidenförmig + 9,50 €/Stück	13x13
			3,00
			45,90
			4,00
			61,20
P/K		• pyramidenförmig mit Kerbe + 13,00 €/Stück	

Alle Preise inkl. MwSt.

Artikel	Stärke (cm)	Länge (m)	€/Stück
Schnitthölzer	2,4x10 (B)	3,00	5,90
- Kiefer		4,00	7,90
- ungehobelt, kd-impregniert		5,00	9,90
- andere Stärken und Längen auf Anfrage	2,4x15 (B)	3,00	8,30
		4,00	11,20
		5,00	13,90
	2,4x20 (B)	4,00	16,40
		5,00	20,50
	3,8x5,8	4,00	5,90
		5,00	7,40
	5x20 (B)	4,00	29,90
		5,00	37,90
	8x8 (B)	3,00	13,90
		4,00	18,50
		5,00	22,90
	8x16 (B)	4,00	37,90
		5,00	47,50
		6,00	58,90
	10x10	3,00	19,80
		4,00	26,50
		5,00	32,90
	12x12	3,00	29,90
		4,00	39,90
		5,00	49,90
	14x14 (B)	4,00	58,80
		5,00	73,50
		6,00	89,90



Schnitthölzer	1,9x7	3,00	4,90
- Kiefer		4,80	7,90
- gehobelt	1,9x14	1,20	3,20
- Längskanten gerundet		1,40	3,70
- kdi.-grün		1,75	4,80
		2,00	5,30
		2,50	6,60
		3,00	7,99
		4,00	10,70
		4,50	11,99
		5,00	13,30
	2,5x9,5	3,00	7,50
		4,80	11,99
	2,7x5,5	3,00	5,20
		4,80	8,30
	2,7x14	3,00	9,95
		4,00	13,50
		5,00	16,90
	2,7x19	4,00	18,90
		5,00	23,90
	3,5x5,5	2,00	4,50
		3,00	6,70
		4,00	8,90
		5,00	11,20
	7x9 (B)	3,00	16,50
		4,00	21,99
	7x13 (B)	4,00	31,90
		5,00	39,90



Naturbohlen	I. 2,0x14/20 cm	4,00	15,90
- Kiefer, kdi.			
- „Rustikal“	II. 2,8x18/25 cm	2,50	14,90
- unbesäumt		3,00	17,90
- Sichtflächen gehobelt		4,00	23,90
		5,00	29,90



„Bonanza“

Artikel	Stärke (cm)	Länge (m)	€/Stück
Schnitthölzer	2,4x15 (B)	3,00	10,90
- Lärche		4,00	14,50
- rau, unbehandelt (keine Lagerware)		5,00	18,50
	5x10 (B)	3,00	15,60
		4,00	21,20
	4x20 (B)	3,00	22,80
		4,00	30,80
	10x10 (B)	3,00	23,90
		4,00	33,90
	12x12 (B)	4,00	51,90
		5,00	69,90
Schnitthölzer	1,9x9	4,00	11,90
- Lärche	1,9x14	3,00	11,90
- gehobelt, gefast		4,00	15,90
- getrocknet		5,00	19,90
- nicht imprägniert	2,7x8	2,00	6,90
- (Riegel 4x8 und 4x10 cm s.S. 14)		2,40	8,30
	2,7x5,5	2,00	5,20
		2,40	6,20
- Kreuzholz-Pfosten	9x9	3,00	31,50
- Lärche		4,00	41,99
- gehobelt, gefast		5,00	52,50
	11x11	3,00	51,60
		4,00	68,80
		5,00	86,00



Schwellen, gehobelt	9x19 (B)	2,00	43,70
- Lärche, natur	13x23 (B)	2,50	77,90
Tor-Rahmenhölzer	4x9,5	3,00	18,90
- nord. Fichte (U/S)		3,60	22,90
- unbehandelt	4x12	3,00	22,90
- zum Selbstbau		3,60	27,90
	4x14,5	3,00	27,90
		3,60	33,90
	4x17	4,50	49,90




Terrassenhölzer	2,7x14,5	3,00	9,90
- Kiefer, kdi.		4,00	12,90
		5,00	15,90
	3,4x 9,5	3,00	8,90
		4,00	11,90
		5,00	14,90
- Douglasie, natur	2,7x14,5	3,00	11,90
		4,00	15,90
		5,00	19,90
- Sibirische Lärche (B)	2,7x14,5	3,00	16,50
		4,00	21,90
		5,00	27,50
- Unterkonstruktionsholz Lärche	4,4x6,8	4,00	17,90



(Riffel/Trapezprofil)

Bangkirai (B)	2,5x14,5		ab 11,90/m
- Hartholz (rötlich), „glatt“ oder „geriffelt“	3,5x14,5		ab 17,90/m
- Längen ab ca. 2,45 - 4,90 m (nach Verfügbarkeit)	4,5x7	Unterkonstruktion	ab 8,90/m
- auf Anfrage!	4,5x9		ab 13,90/m
	9x9	Zaupfosten	ab 25,50/m

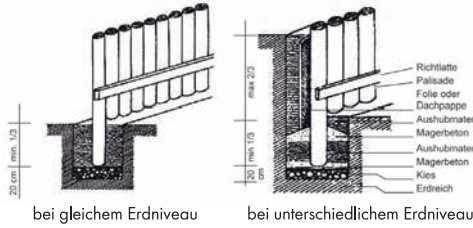


z.B. WPC-Profil, grau

Terrassenhölzer aus Robinie, Thermohölzern oder WPC auf spezifizierte Anfrage zu Tagespreisen!

Palisaden

Kiefer, kdi. (Ki)
Lärche, roh (Lä) B



bei gleichem Erdniveau

bei unterschiedlichem Erdniveau

<auf Bestellung auch angespitzt: + 1,19 €/Stück (inkl. MwSt.)>

Stärke (cm)	Länge (m)	(Ki) €/Stück	(Lä) € je Stück	VPE		
8 Ø	0,30	1,40		312		
	0,50	1,60				
	0,75	2,40				
	1,00	2,95				
	1,25	3,60				
	1,50	4,30				
	1,75	4,95				
	2,00	5,70				
	2,50	6,99				
	3,00	9,40				
10 Ø	0,30	1,90	3,60	180		
	0,50	2,60	5,60			
	0,75	3,80	7,70			
	1,00	4,99	9,99			
	1,25	6,30	12,99			
	1,50	7,60	14,99			
	1,75	8,50	18,99			
	2,00	9,80	21,99			
	2,50	12,40	25,99			
	3,00	15,80	31,50			
12 Ø	0,50	4,30	6,60	96		
	0,75	6,20	9,99			
	1,00	8,30	12,50			
	1,25	10,95	15,90			
	1,50	12,90	18,99			
	1,75	14,50	21,99			
	2,00	17,20	26,30			
	2,50	22,60	31,70			
	3,00	25,50	38,99			
	4,00	33,95	56,99			
14 Ø	0,50	5,40	7,99	70		
	0,75	7,50	11,99			
	1,00	10,50	14,50			
	1,25	13,10	19,80			
	1,50	15,30	25,20			
	1,75	17,60	28,99			
	2,00	19,90	34,50			
	2,50	25,99	41,60			
	3,00	31,60	49,99			
	4,00	46,99	73,99			
16 Ø	0,50	8,99	10,60	78		
	1,00	16,70	20,60			
	1,50	24,50	34,50			
	2,00	33,99	49,99			
	2,50	39,99	56,99			
	3,00	50,90	62,20			
	4,00	67,90	93,99			
	5,00	86,90	119,00			
	> andere Stärken (bis 25 cm) und Längen (bis 6 m) auf Anfrage!					39

B = Bestellware, bitte erfragen!
Sie die jeweiligen Lieferzeiten!

Pfähle



- Kiefer
- geschält
- gespitzt
- kd-impregniert

Stärke (cm)	Länge (m)	€/Stück	VPE
4-5 Ø	1,00	2,20	200
	1,25	2,60	
	1,50	3,20	
	2,00	4,20	
	2,50	5,30	
6 Ø	1,00	2,60	180
	1,25	3,10	
	1,50	3,50	
	2,00	4,50	
	2,50	5,50	
	3,00	7,50	
7 Ø	1,00	2,70	130
	1,25	3,30	
	1,50	3,80	
	1,75	4,30	
	2,00	4,90	
	2,50	5,95	
8 Ø	2,50	7,70	104
	3,00	9,80	
	3,50	12,95	

Pfähle, roh, bunt geschält nur auf Bestellung lieferbar (Mindestabnahme 25 Stück)

ca. 10-12 Ø	2,00	10,99	25*
- Lärche, roh, angespitzt	2,50	13,99	
ca. 10-12 Ø	1,50	15,50	25*
- Robinie, roh, angespitzt	2,00	19,90	
Andere Stärken auf Anfrage!	2,50	24,90	

Eichenspaltpfähle (Mindestabnahme 25 Stück) €/Stück

ca. 12-15 Ø	1,80	10,90	25*
- stumpf	2,00	12,90	
- anspitzen: + 1,50€	2,25	13,90	
	2,50	14,90	



Halbpalisaden, gefast, einzeln, kdi. €/Stück

8 Ø	0,30	0,79	552
	0,50	0,99	
	0,75	1,39	

Rollbords, geheftet €/Stück

Kiefer, kdi, 6-7 Ø	2,50x0,30		15,95	40
Bangkirai, 2x4,5 cm (Hartholz), B	1,80x0,30		16,95	
	1,80x0,40		21,95	

Minipalisaden, gespitzt €/Stück

6 Ø	0,30	0,59		558
	0,50	0,95		558
8 Ø	0,30	1,39		312
	0,50	1,69		208

Rundholzpfaster, Kiefer, kdi., Ø 6-14 cm €/Stück

- 8 cm hoch	Preis per VE		9,99	ca. 0,33 m ² je VE
- 12 cm hoch, B	Preis per VE		16,99	

Anmerkung: Lärchenholz-Palisaden, roh: keine Lagerware (B)!

*Lieferzeiten für rohe Pfähle bitte vorher erfragen!

Naturholz-zäune




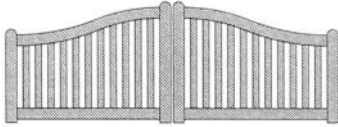

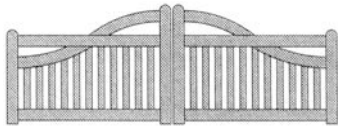





Die Naturholz-zäune aus naturbelassener Haselnuss oder Robinie integrieren sich perfekt in die Gartenlandschaft. Naturhölzer sind besonders haltbar und wirken besonders urig. Die Latten sind handgespalten.

Als Elementzaun (siehe unten) oder auf Rollen von 5 oder 10 Metern lieferbar. Die Rollenware ist mit verzinktem Draht verbunden und kann an jeder Stelle geteilt werden. Die Staketenstärke beträgt beim Rollzaun 2-4 cm.

Die fertigen Elementzäune bestehen aus 5-6 cm starken, halbierten Latten.

Zaunemente (ohne Pfosten)		Maße (cm)	Art.-Nr.	€/Stück
Haselnussholz-Rollzaun, Staketenabstand 7-8 cm				
		Rolle 10 Meter 1000x 50	J84062270	89,90
		Rolle 10 Meter 1000x 90	J84062271	99,90
		Rolle 10 Meter 1000x120	J84062272	139,90
		Rolle 5 Meter 500x150	J84062273	109,95
Pforte mit Aufhänge-Beschlägen, Staketenabstand 7-8 cm				
	Passende Doppeltore auf Anfrage! Breite = 300 cm	100x 50	J84062257	99,99
		100x 90	J84062258	119,99
		100x120	J84062259	139,99
		100x150	J84062260	159,99
Haselnussholz-Rollzaun, Staketenabstand 3-4 cm				
		Rolle 5 Meter 500x 50	J84062266	61,99
		Rolle 5 Meter 500x 90	J84062267	71,99
		Rolle 5 Meter 500x120	J84062268	91,99
		Rolle 5 Meter 500x150	J84062269	106,99
	Alternativ auch aus Robinienholz:	Rolle 5 Meter 500x 90	J84006042	129,95
		Rolle 5 Meter 500x120	J84006041	144,95
		Rolle 5 Meter 500x150	J84006040	164,95
	Pforte mit Aufhänge-Beschlägen, Haselnuss Staketenabstand 3-4 cm			
		100x 90	J84062250	129,99
		100x120	J84062251	149,99
		100x150	J84062252	169,99
	Alternativ auch aus Robinienholz:	100x 90	J84006043	169,99
		100x120	J84006044	189,99
		100x150	J84006045	209,99
Naturzaunemente „Krummasel“				
		Zaunement 180x80	J84072729	99,90
		Pforte 100x80	J84072730	129,99
		Doppeltor 300x80	J84072731	299,99
Haselnuss unbehandelt, Latten: ø 5-6 cm, Riegel: ø 7-8 cm Pforte und Doppeltor mit Aufhänge-Beschlägen (ohne Bodenschieber/Auflaufstütze, siehe S. 13)				
Pfähle				
- angespitzt 	Kastanie - geschält	Pfahl, ø 7-10 cm Länge 150 cm	J81020105	13,95
		Pfahl, ø 7-10 cm Länge 175 cm	J81020106	15,95
		Pfahl, ø 7-10 cm Länge 200 cm	J81020107	17,95
	Robinie - grob entrindet	Pfahl, ø 7-10 cm Länge 150 cm	J82020510	10,79
		Pfahl, ø 7-10 cm Länge 200 cm	J82020515	14,49


- Iroko, Hartholz natur oder weiß endlackiert*
- andere Farbgebungen (nach RAL) oder Ausführungen auf Anfrage!

Zaunelemente (ohne Pfosten)		Maße (cm)	Art.-Nr.	€/Stück
Landhauszäune (Premium-Hartholzprogramm) Einzeltor „Amrum-Exklusiv“ ohne Beschlag		95 x 84	natur P81020	429,00
			weiß P91020	699,00
Doppeltor „Amrum-Exklusiv“ ohne Beschlag		300x 84 (außen)	natur P81030	929,00
		300x109 (Mitte)	weiß P91030	1489,00
Einzeltor „Borkum-Exklusiv“ ohne Beschlag		95 x 84 (außen)	natur P81040	499,00
		95 x 94 (Mitte)	weiß P91040	769,00
Doppeltor „Borkum-Exklusiv“ ohne Beschlag		300x 84 (außen)	natur P81050	1049,00
		300x106 (Mitte)	weiß P91050	1589,00
Aufhängebeschlag für Einzeltore V2A-Edelstahl, verstellbar			PE52	189,00
Aufhängebeschlag für Doppeltore V2A-Edelstahl, verstellbar			weiß PEW52	209,00
			PE58	349,00
			weiß PEW58	419,00
Staketen-Zaunelemente nach Maß Lattenstärke: 25x55 mm Tiefbogen oder gerade		z.B. 200x 76	natur P84200	299,00
			weiß P84310	419,00
Rahmen-Zaunelemente nach Maß Lattenstärke: 25x55 mm Rahmenstärke: 45x100 mm		z.B. 200x 76	natur P84210	399,00
			weiß P84300	569,00
Briefkasten-Elemente mit Holzkasten ca. 40x40x17 cm, inkl. Messingklappe		60 x 80	natur PBK 212-80	849,00
			weiß PBV 312-80	1098,00
Pfosten gerade gekappt Erdverbau möglich		für Zaunelemente: 9 x 9x160	natur P2809	79,00
			weiß P2909	129,00
		für Zauntore: 11x11x180	natur P2811	129,00
			weiß P2911	179,00
		Bodenschieber für Doppeltore, V2A-Edelstahl	PE203	45,00
		Auflaufstütze für Doppeltore	PE207	55,00
		Türknopf , feststehend, goldfarben	PA205	39,00
		Einzeltorfalle , V2A-Edelstahl	PE300	55,00
		Doppeltorüberwurf , V2A-Edelstahl	PE301	95,00
		Zaunbeschlag , V2A-Edelstahl, 4er-Pack	PE306	9,90
		Zaunbeschlag , L-Form m. V2A-Schr., schwarz	PA306	16,50
		Zaunbeschlag , L-Form m. V2A-Schr., weiß	PW506	16,50
Hartholzkugel mit Fuß Iroko natur oder weiß		9 x 9 cm	natur P629	65,00
			weiß P729	79,00
		11 x 11 cm	natur P621	75,00
			weiß P721	89,00

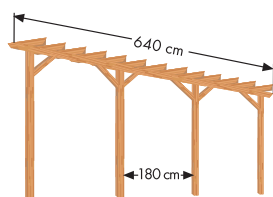
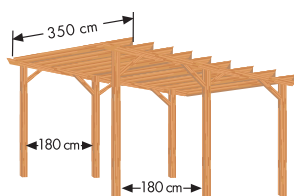




Beschreibung		Maße (cm)	Art.-Nr.	€/Stck.
Modell „Bella“, gerade 	Zaunelement „Bella“	180x90	1980	143,90
	Pforte	100x90	1985	209,90
	Doppeltor	300x90	1987	755,90
	- Latten 2,4 x 9,5 cm - Rahmen 4,5 x 9 cm - Brettabstand 5 cm, Kanten gerundet (Sondermaße auf Anfrage möglich!)			
Modell „Cava“, Tiefbogen 	Zaunelement „Cava“	180x90/75	1970	159,90
	Pforte	100x90/75	1975	215,90
	Doppeltor	300x90/75	1977	779,90
	- Latten 2,4 x 9,5 cm - Rahmen 4,5 x 9 cm - Brettabstand 5 cm, Kanten gerundet (Sondermaße auf Anfrage möglich!)			
Modell „Castell“, Hochbogen 	Zaunelement „Castell“	180x90/105	1960	159,90
	Pforte	100x90/105	1965	215,90
	Doppeltor	300x90/105	1967	779,90
	- Latten 2,4 x 9,5 cm - Rahmen 4,5 x 9 cm - Brettabstand 5 cm, Kanten gerundet (Sondermaße auf Anfrage möglich!)			
Modell „Ancona“ 	Zaunelement „Ancona“	180x90	0995	169,90
	Zaunelement (Maßanf.)*, z.B.	250x90	S995	299,90
	Pforte (ohne Zubehör)	100x90	P995	215,90
	* mit oder ohne Doppelstreben - Rahmen 4,5 x 9 cm, verzapft - Kreuzfüllung 4,5 x 6 cm (Sondermaße auf Anfrage möglich!)			
Modell „Fabia“ 	Zaunelement „Fabia“	180x 90	J83074608	109,90
	- Latten und Riegel: 1,8 x 7 cm	180x180	J83074600	159,90
	- Lärche, natur	90x180/90	J83074602	119,90
	- Lattenabstand: ca. 1 cm (keine Sondermaße lieferbar!)			
	Metall-Abdeckleisten in „graphitgrau“ oder „metallic“	2,5x5,5x180	L-Form	12,99
		2,5x5,5x180	U-Form	19,99



- Kiefer: kdi-lindgrün
- Lärche: unbehandelt


 Einzelpergola mit
Verlängerung


Doppelpergola


 Doppelpergola mit
zusätzlichen Zaunelementen

 Pergola mit Verlängerungs-
elementen und Rankgittern

Beschreibung	Artikel	Länge (cm)	€/Stück
Typ 90 , Normalausführung, Kiefer kdi .	Einzelpergola	450	129,90
- Pfosten und Sattelbalken 9x9 cm, L = 225 cm	E-Verlängerung	190 (200)	59,90
- Kopfbänder mit Gehrungsschnitt	Doppelpergola	450x350	399,90
- Befestigungsmaterial und Pfostenanker: Extra-Zubehör!	D-Verlängerung	190x350	184,90
Zusammenstellung der Pergolen aus Einzelteilen	Einzelteile:		
Pfosten 9x9x225	Pfosten	300	20,70
Sattelbalken 9x9x225	Balken oder Pfosten	225	15,50
Sattelbalken 9x9x200	Mittelbalken (Verl.)	190 (200)	13,80
Kopfband 7x9x45	Kopfband 7x9	45	3,90
Reiter 4x8x60	E-Reiter 4x8, Standard	60	2,30
D-Auflagen 4x10x350	E-Reiter (m. A.!) 4x10	60	4,30
	D-Auflage 4x10	350	25,90
Typ 110 , extra massive Ausführung, Kiefer kdi .	Einzelpergola	450	219,90
- Pfosten und Sattelbalken 11x11 cm, L = 225 cm	E-Verlängerung	192 (200)	99,90
- Kopfbänder mit Gehrungsschnitt	Doppelpergola	450x350	549,90
- Befestigungsmaterial und Pfostenanker: Extra-Zubehör!	D-Verlängerung	192x350	249,90
Zusammenstellung der Pergolen aus Einzelteilen	Einzelteile:		
Pfosten 11x11x225	Pfosten	300	32,40
Sattelbalken 11x11x225	Balken oder Pfosten	225	24,30
Sattelbalken 11x11x200	Mittelbalken (Verl.)	192 (200)	21,60
Kopfband 9x9x45	Kopfband 9x9	45	4,50
Reiter 7x13x60	E-Reiter 7x13	60	8,90
D-Auflagen 7x13x350	D-Auflage 7x13	350	35,90
Typ 90 , Holzart: Lärche , natur	Einzelpergola	450	199,90
- Pfosten und Sattelbalken 9x9 cm, L = 225 cm	E-Verlängerung	190	99,90
- Reiter: 4x10 cm	Doppelpergola	450x350	599,90
- Befestigungsmaterial und Pfostenanker: Extra-Zubehör!	D-Verlängerung	190x350	279,90
Typ 110 , Holzart: Lärche , natur	Einzelpergola	450	324,50
- Pfosten und Sattelbalken 11x11 cm, L = 225	E-Verlängerung	192	149,90
- Reiter 5,5x13,5 cm	Doppelpergola	450x350	799,90
	D-Verlängerung	192x350	289,90

*Passende H-Pfostenanker finden Sie auf der Seite 13 (Abb. 26).

Beschreibung	Artikel	Maße (cm)	€/Stück
--------------	---------	-----------	---------


Leon-Bögen



Kleiner Bogen , (Kiefer, kdi.) 330x250 Rundstäbe Ø 6 cm, max. Höhe 210 cm			369,90
Großer Bogen , (Kiefer, kdi.) 370x300 Rundstäbe Ø 8 cm, max. Höhe 220 cm			459,90
Kleines Segel , Polyester hellgrau			99,90
Großes Segel , Polyester hellgrau			119,90

Arkadenpergola Typ 90 I + II, Kiefer, kdi.

- Durchgangsbreiten ca. 120 oder 180 cm (flexibel!)
- Pfosten und Sattelbalken: 9x9 cm
- **Lieferung mit Rankgittern** (diagonal gekreuzt)
- ohne Pfostenanker



A-Pergola I , kpl.	200x100	219,90
A-Pergola II , kpl.	260x130	259,90
Einzelteile:		
Pfosten	225	15,50
A-Sattelbalken I	200	20,90
A-Sattelbalken II	260	25,90
Kopfband 7x9cm	45	3,90
Reiter I 4x10 cm	100	13,50
Reiter II 4x10 cm	130	15,50

Arkadenpergola „Prima“

Kiefer, kdi., Pfosten 7x7 cm, Durchgangsbreite 99 cm

Prima B = 143 **139,99**



Arkadenpergola Prima



Rosenbogen Lena



Rosenbogen Susanna



Rosenbogen Alpina

Rosenbögen, Lärche

Lena: Pfosten 7x7 cm, Durchgangsbreite ca. 90-120 cm (LB7)

Susanna: Pfosten 7x7 cm, Durchgangsbreite ca. 110 cm (SB7)

Alpina: Pfosten 9x9 cm, Durchgangsbreite ca. 160-181 cm (AB9)

- Lieferung jeweils mit 2 seitlichen Rankgittern, ohne Befestigungsmaterial

Lena	B = 160	313,90
Susanna	B = 138	399,90
Alpina	B = 240	497,50

Arkadenpergolen mit integrierten Bänken, Pfosten 7x7 cm, Bausätze



Karla (ohne Auflage)



Esther



Sonja (ohne Auflage)





Arabella

Karla , Lärche, natur	128x167/208	249,90	Sonja , Kiefer, kdi.	130x70x230	249,90
Esther , Lärche, natur	128x73x196	249,90	Arabella , Kiefer, kdi.	350x72x230	429,90


- Lieferung in **Einzelteilen**
- Fertige Elemente auf Anfrage
- Kiefer, kdi. oder Lärche, natur


- Die Preisangaben per lfdm. sind für den schnellen Überblick. Abrechnung erfolgt in Einzelteilen (S. 14/15) nach realem Verbrauch.

Wind- und Sichtschutzzäune	Beschreibung	Höhe (m)	Stückzahl	€/lfdm.
Typ „WL“	Einzelteile für kompl. Zaun, je lfdm, mit Pfosten (ohne Pfostenanker*)			
	Riegel: 6 cm	1,20	20 Riegel	40,80
	Pfosten: 10 cm	1,40	23 Riegel	46,70
	- halbrunde Lattung	1,75	29 Riegel	58,30
	- Riegelenden überschneidend	2,00	33 Riegel	67,50
	- Pfostenabstand: ca. 2,30 m		(L = 2,5 m)	

Typ „SL“	Latten: 6 cm	1,20	42 Latten für bis zu	43,60
	Riegel: 8 cm	1,40	2,5 m Feldbreite	52,40
	Pfosten: 10 cm	1,75	(inkl. 2 Riegel; ab	63,50
	- halbrunde Lattung	2,00	H = 2 m: 3 Riegel)	71,90
	- Pfostenabstand: ca 2,50 m			
	- Kiefer, kdi.			
	- ab H = 200: 3 Querriegel			

	Beschreibung	Höhe (m)		Kiefer €/lfdm.	Lärche €/lfdm.
Typ „WB“	Bretter: 1,9x14 cm	1,20	9 Bretter	30,80	44,20
	Pfosten: 9x9 cm	1,40	11 Bretter	36,90	58,40
	- Pfostenabstand: ca 2,00 m	1,75	13 Bretter	43,60	63,70
	- Bretter beidseitig	2,00	15 Bretter	50,70	71,90
	- versetzt zu montieren				
	- Kiefer, kdi. oder Lärche, unbehandelt				

Typ „SB“	Bretter: 1,9x14 cm	1,20	21 Bretter	39,30	58,80
	Riegel: 4x8 cm	1,40	für bis zu 2,5 m	44,20	68,00
	Pfosten: 9x9 cm	1,75	Feldbreite	54,20	78,70
	- Pfostenabstand: ca 2,50 m	2,00		62,90	92,50
	- Bretter beidseitig				
	- versetzt zu montieren				
	- Kiefer, kdi. oder Lärche, unbeh.				

Typ „KS“	Latten: 2,7x5,5 cm	1,20	29 Staketen	51,90	69,90
	Riegel: 4x8 cm	1,40	für bis zu 2,0 m	57,50	77,30
	Pfosten: 9x9 cm	1,75	Feldbreite	76,20	99,90
	- Pfostenabstand: ca 2,00 m	2,00		84,20	106,00
	- Lattenabstand: ca. 1,5 cm				
	- Kiefer, kdi. oder Lärche, unbehandelt				

Fertige Elemente aller Typen auf Anfrage!

Pforten und Tore

passend zu diesen Zauntypen



(z.B. DIN rechts)

Beschläge (Standard)

- Pforten mit Einsteck- (BB) oder Kastenschloss
- Doppel-Tore mit Überwurf
- Anschlagrichtung bitte in DIN (links o. rechts) angeben
- Weitere Beschläge S. 13

*Passende H-Pfostenanker finden Sie auf der Seite 13 (Abb. 26).

		Höhe (m)	Kiefer, kdi. €/Stück	Lärche, unbehandelt €/Stück
Pforten	Komplett mit Standard-Beschlägen und Pfosten!	1,20	323,90	419,90
		1,40	348,90	449,90
		1,75	369,90	479,90
		2,00	389,90	499,50
Tore	Komplett mit Standard-Beschlägen und Pfosten!	1,20	547,50	699,90
		1,40	587,90	764,50
		1,75	626,50	799,90
		2,00	659,90	857,90
3,50 m breit	Komplett mit Standard-Beschlägen und Pfosten!	1,20	586,50	759,90
		1,40	643,50	836,50
		1,75	712,50	899,50
		2,00	748,50	969,90

- Fertige Elemente
- Aus massiven Brettern
- Kiefer, kdi. oder Lärche, natur

Zaunelemente ohne Pfosten

Dichtzäune aus Brettern



Kiefer

Beschreibung	Maße (BxH in cm)	€/Stück
Dichtzaun „Kent“ , gerade Brettstärke: 1,5x14 cm (beidseitig versetzt)	180x180	59,95
Schrägelemente	90x180/90	47,95
	90x152/72	47,95
Bogenelement „Bristol“	180x180/165	59,95
Tür , gerade, mit Beschlägen	100x180	349,90

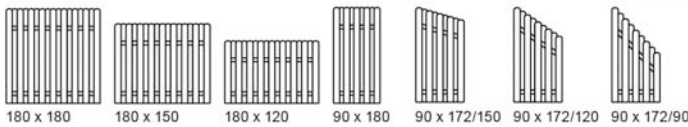


Lärche natur

Dichtzaun „Kiel“ , gerade Brettstärke: 1,5x14 cm (beidseitig versetzt)	180x180	139,95
Schrägelement	90x180x90	99,95
Bogenelement „Binz“	180x180/165	139,95
Tür , gerade, mit Beschlägen	100x180	449,90



Lärche natur



Dichtzaun „Vitus“ , gerade Brettstärke: 1,6x12 cm (beidseitig versetzt)	180x180 180x150 180x120 90x180	109,95 99,95 89,95 79,95
Schrägelement	90x172/150	79,95
Schrägelement	90x172/120	79,95
Schrägelement	90x172/90	79,95

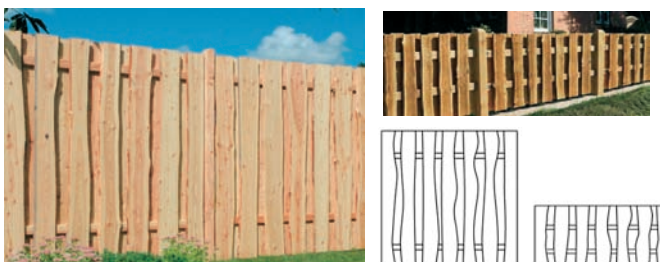

Passende Pfosten s.S. 12




Lärche, natur

Brettstärke:
1,8x11,8 cm
(beidseitig versetzt)

Dichtzaun „Billie“ , Lärche	180x180	136,95
gerades Passfeld	90x180	99,95
Schrägelement	90x180/90	99,95
Metall-Abdeckleisten in L-Form, „graphitgrau“ oder „metallic“	2,5x5,5x180	12,99



Dichtzaun „Ponderosa“		
Lärche, naturbelassen	180x180	99,95
Lärche, naturbelassen	180x 80	59,95
Kiefer, Kdi.	180x180	72,95
Kiefer, Kdi.	180x 80	42,95
Unbesäumte, sägeraue Bretter: ca. 1,6x10-20 cm		



180x180

88x180

88x180/90

Abdeckprofil

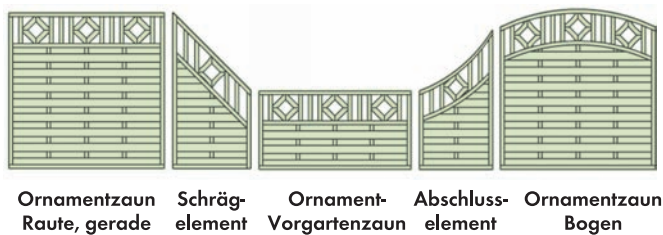
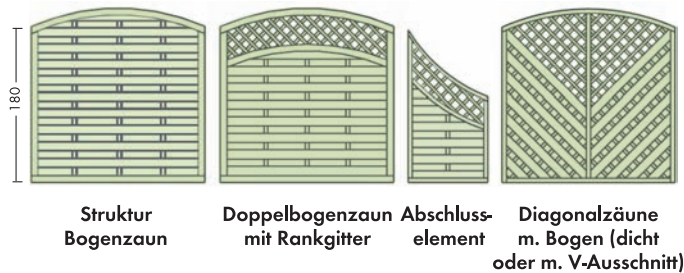
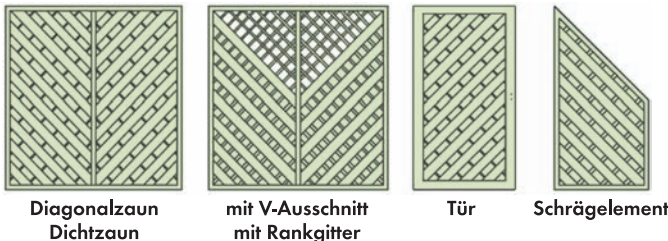
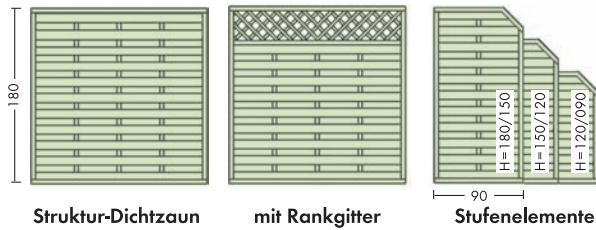
Sibirische Lärche, Brettstärke: 1,4x12 cm

Dichtzaun „Newa“	180x180	169,95
gerades Passfeld	88x180	129,95
Sibirische Lärche		
Abschlusselement	88x180/90	129,95
Abdeckleiste , Lärche	4,5x6,8x180	14,95
Abdeckprofil , Edelstahl	179x5x2	29,99
Pfosten , Kopf gerundet	9x9x190	35,95
Pfosten , Kopf gerundet	9x9x160	29,95
Pfosten , Kopf gerundet	9x9x105	19,95

- Fertige Elemente
- kd-impregniert
- Farbe: lindgrün

Zaunemente ohne Pfosten

Serie „Struktur“




Lamellenzäune




Beschreibung	Maße (BxH in cm)	€/Stück
Struktur-Dichtzäune	180x180	42,90
Rahmen: 4,5x4,5 cm	180x150	42,90
Lamellen: 0,8x9 cm	150x180	42,90
(strukturgehobelt, geriffelt)	90x180	41,90
	90x150	41,90
Dichtzaun mit Rankgitter	180x180	63,90
Dichtzaun-Tür (mit Beschlägen)	100x180	189,90
Stufenelemente	90x180/150	39,90
(Dichtzaun)	90x150/120	38,90
	90x120/90	37,90
Struktur-Diagonalzaun	180x180	64,90
(dicht oder mit V-Ausschnitt)	180x150	64,90
	150x180	64,90
	90x180	49,90
Diagonalzaun-Tür (m. Beschlägen)	100x180	189,90
Schrägelemente	90x180/90	42,90
	90x150/60	42,90
Struktur-Bogenzaun	180x180/160	59,90
(Lamellen waagerecht)	150x180/160	59,90
	100x180/160	54,90
Doppelbogenzaun m. Rankgitter	180x180/160	69,90
	150x180/160	69,90
Abschlusselement m. Rankgitter	90x160/135	54,90
Diagonalzäune mit Bogen	180x180/160	69,90
(dicht oder mit V-Ausschnitt)		
Tür (mit Beschlägen)		
- Hochbogen -	100x180/160	199,90
Ornamentzaun „Raute“, gerade	180x180	69,90
OZ-Schrägelement	90x180/90	59,90
OZ-Vorgartenzaun	180x 90	59,90
OZ-Abschlusselement Bogen	90x161/90	69,90
Ornamentzaun Bogen	180x180/161	89,90
„Aktion-21“	180x180	19,95
- Rahmen: 2,1x5,4 cm	180x150	19,95
„Solid-34“	180x180	27,90
- Rahmen: 3,4x5,4 cm	180x150	27,90
- Lamellen: 0,6x6 cm	180x120	27,90
	150x180	27,90
	150x150	27,90
	100x180	25,90
	100x150	25,90

Zaunelemente ohne Pfosten

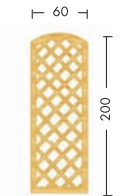
Rankgitter, Kiefer, kdi.



Rankgitter



Bogen-Rankgitter




Bogen-Hochelement



Spitzelement


Lärche, natur



Rankgitter, Lärche



Spitzelement



Bogen-Rankgitter



Bogen-Hochelement

Beschreibung	Artikel Nr.	Maße (BxH in cm)	€/Stück
--------------	-------------	------------------	---------

Rahmen: 4,5x4,5 cm		180x180 u. 150x180	49,90
Leisten: 1x3 cm		90x180	39,90
Kiefer, kdi.		60x180 u. 30x180	34,90
		90x150	39,50
		60x150	34,90
		30x150	34,90
Bogen-Rankgitter		180x180/165	54,90
Bogen-Hochelement		60x180/200	39,90
Spitzelement		60x180/210	39,90

Rahmen: 4,5x4,5 cm		180x180	109,90
Leisten: 1x4 cm		150x180	108,90
Gitteröffnung: ca. 7x7 cm		180x180/161	129,90
Bogen-Rankgitter		50x180/200	127,90
Bogen-Hochelement		50x180/200	102,90

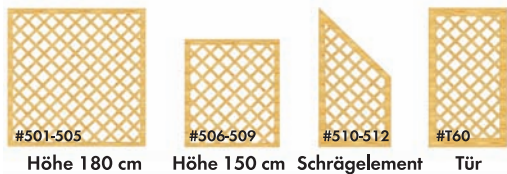
Rankgitter „Bozen“, Lärche
besonders hochwertig, viele Kombinationsmöglichkeiten




Lärche, **vorgrundiert** (zusätzl. Anstrich empfohlen) Farbbehandlung auch werkseitig möglich



Rechteck-Element	T501	180x180	239,90
Rahmen: 4,5x6 cm	T502	150x180	219,90
Leisten: 2,2x4 cm	T503	120x180	188,50
Gitteröffnung: 10x10 cm	T504	90x180	148,90
	T505	50x180	109,50
Rahmen verzapft aus Kantholz. Überplattet m. gerundeten Leisten.	T506	150x150	193,50
	T507	120x150	169,90
B = Bestellware	T508	90x150	143,90
	T509	50x150	106,90
Abschluss-Elemente	T510	90x180/150	144,90
	T511	90x180/90	137,90
	T512	90x150/90	137,90
Tür	TT60	100x180	239,90
Schrägelemente	T601	50x180/205	131,90
	T602	50x150/175	117,90
	T603	50x 90/115	104,50
Tiefbogen-Elemente	T641	180x150/120	275,50
	T642	120x150/120	239,50
	T643	180x 90/60	226,90
	T647	50x180/170	133,90
	T648	50x150/140	126,00
	T649	50x 90/80	110,50
Abschluss-Element	T655	90x150/90	178,90
Hochbogen-Elemente	T651	180x150/180	288,90
	T652	120x150/180	248,50
	T656	50x180/190	133,90
	T657	50x150/160	125,50
	T658	50x 90/100	110,50
	T670	90x180/150	178,90
	T672	90x150/120	163,90
	T674	90x120/90	142,90



Rhombus- und Jalousiezäune, Lärche, naturbelassen



Rhombuszaun Typ A (mit „Softline“-Kanten)



Rhombuszaun Typ B (verdeckte Verschraubung)



„Limette“ (verstellbare Lamellen)

Rhombuszaune	J83021005	180x180	144,90
A) Lärchen-Leisten, 2,4x7,7 cm	J83021004	90x180	114,90
	J83021003	60x180	104,90
B) Lärchen-Leisten, 2,7x6,8 cm	RRR001	180x180	179,90
	RRR002	90x180	139,90
„Limette“	J83081458	180x180	289,90
Jalousiezaun	J83075000	90x180	159,90
Lamellen: 1,8x7,5 cm			
Rahmen: 4,5x9 cm			

- Lärche, **vorgrundiert** (zusätzl. Anstrich empfohlen)
- Farbbehandlung auch werkseitig möglich
- Rahmen verzapft und oben gerundet



SEIT ÜBER 70 JAHREN!

DOBERPHUL
 ZÄUNE & HOLZ IM GARTEN


„Pinie/Lärche“ lasiert



„Pinie“ lasiert




Farbbehandlung Sonderfarbton „Bordeaux“

Zaunelemente ohne Pfosten

Lärchenholz-Rankblende „Lungau“

- Rahmen 4,5x7 cm
- Füllung: Profilbretter Softline 1,4 x 10 cm



2240

2241

2242

2243

2244

Bezeichnung	Maße (BxH in cm)	€/Stück
Rankblende	T2240 180 x 180	309,50
Rankblende	T2241 150 x 180	284,90
Rankblende	T2242 120 x 180	248,50
Rankblende	T2243 90 x 180	193,90
Abschluss	T2244 90 x 180/90	193,90
Tür (ohne Beschläge) Rahmen 4,5x11,5 cm	T2245 100 x 180	238,90
Schlossausfuchung (optional)		19,99
Komfort-Beschlagsatz (inkl. Schloss), verzinkt		235,90
Komfort-Beschlagsatz (inkl. Schloss), V2A		429,90

Lärchenholz-Sichtblende „Lungau“



2280

2281

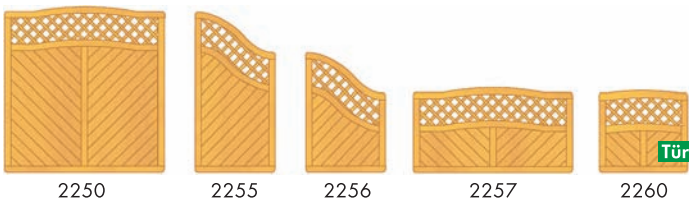
2290

2283

2285

Sichtblende	T2280 180 x 180	299,90
Sichtblende	T2281 150 x 180	266,90
Sichtblende	T2282 120 x 180	228,90
Sichtblende	T2283 90 x 180	174,50
Abschluss	T2285 90 x 180/90	175,50
Tür (ohne Beschläge) Rahmen 4,5x11,5 cm	T2290 100 x 180	227,90
Schlossausfuchung und Komfort-Beschlagsätze s.o.		

Lärchenholz-Bogenrankblende „Lungau“



2250

2255


2256

2257

2260

Bogenrankblende	T2250 180 x 180/190	317,50
Bogenrankblende	T2251 150 x 180/190	292,50
Bogenrankblende	T2252 120 x 180/190	258,50
Abschluss	T2255 90 x 180/135	199,90
Abschluss	T2256 90 x 135/90	177,90
Bogenrankblende (Vorgartenzaun)	T2257 180 x 90/100	227,90
Tür (Vorgarten), Schlossausfuchung (optional)	T2260 100 x 90/95	199,90 19,99
Komfort-Beschlagsatz (inkl. Schloss), verzinkt		247,50
Komfort-Beschlagsatz (inkl. Schloss), V2A (ohne Beschläge)		429,90

Lärchenholz-Bogen-Sichtblende „Lungau“



2284

2286

2288


2289

2299

Bogen-Sichtblende	T2284 180 x 180/190	299,90
Abschluss	T2286 90 x 180/135	197,90
Abschluss	T2288 90 x 135/90	172,90
Vorgartenzaun	T2289 180 x 90	199,90
Tür (Vorgarten), Schlossausfuchung und Komfort-Beschlagsätze s.o.	T2299 100 x 90	199,90

Lärchenholz-Rankgitter „Lungau“

- Leisten 1,2 x 3 cm, Gitteröffnung ca. 7 x 7 cm



2274

2272

2270

2278

2265

Rankgitter	T2274 180 x 180	299,50
Rankgitter	T2272 90 x 180	174,50
Rankgitter	T2270 60 x 180	137,90
Rankblende, rund	T2278 60 x 180/190	144,90
V-Ausschnitt	T2265 180 x 180/190	317,50

Lärchenholz-Pfosten

- Lärche, kernfrei
- glatt gehobelt
- Kopfende abgerundet



Vorgrundiert

zusätzlicher Anstrich in
Farbtönen aus der HK-
Palette empfohlen (s. S. 58)



Pfosten 9x9 cm	T9100 100 cm	17,60
	T9101 130 cm	22,50
	T9102 160 cm	29,99
	T9103 190 cm	35,99
	T9104 210 cm	39,99

- Lärche, **vorgrundiert** (zusätzl. Anstrich empfohlen)
- Rhombusleisten 2,4x6 cm, **hochwertig** verarbeitet
- Farbbehandlung auch werksseitig möglich



Catania mit eingefügter Vario-Blende und Tor




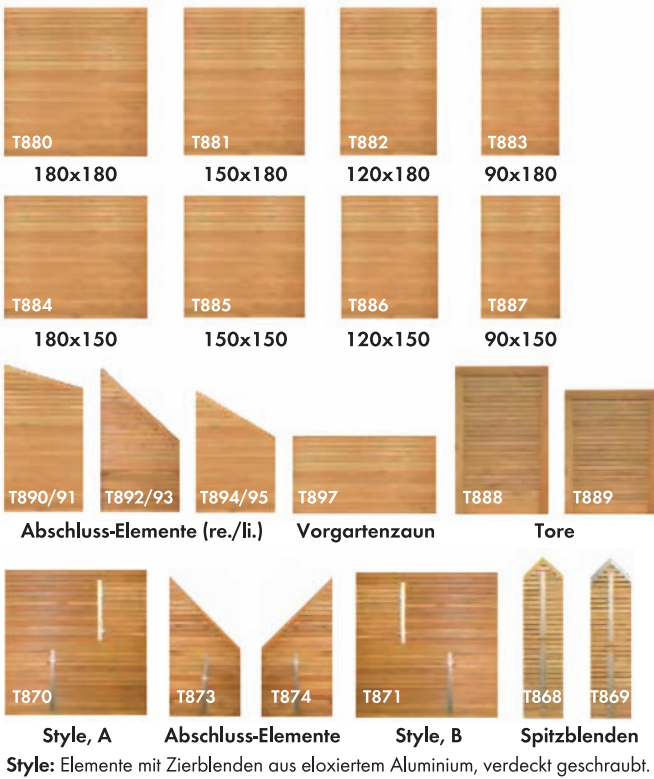
Catania Style



Catania View

Zaunelemente ohne Pfosten

Rhombusleisten-Zäune „Catania“



Duo: Materialkombination aus Rhombusleisten 2,4x6 und 2,4x9 cm. **Look:** Aufgelockerter Brettverlauf durch abwechselnd durchgehende und mittig geteilte Rhombusleisten.



Vario-Blende aus eloxiertem Aluminium, passend f. Rhombusleisten 2,4x6 cm. Anbringung im Werk nach Kundenwunsch. Sonderlängenfertigung auf Anfrage.

Bezeichnung	Maße (BxH in cm)	€/Stück
Systemblenden „Premium Plus“	T880 180x180	329,50
	T881 150x180	283,90
Grundelemente	T882 120x180	229,50
	T883 90x180	173,90
	T884 180x150	283,90
	T885 150x150	241,90
	T886 120x150	199,90
	T887 90x150	159,90
Abschluss-Element, re.	T890 90x180/150	229,50
Abschluss-Element, li.	T891 90x180/150	229,50
Abschluss-Element, re.	T892 90x180/ 90	229,50
Abschluss-Element, li.	T893 90x180/ 90	229,50
Abschluss-Element, re.	T894 90x150/ 90	199,90
Abschluss-Element, li.	T895 90x150/ 90	199,90
Vorgarten-Element	T897 180x 90	183,90
Tor, Rahmen 4,5x11,5 cm	T888 100x180	353,50
Tor, Rahmen 4,5x11,5 cm	T889 100x150	324,90
Schlossausfachung (optional)		19,99
Komfort-Beschlagsatz (inkl. Schloss), verzinkt		235,90
Komfort-Beschlagsatz (inkl. Schloss), V2A		429,90
Catania Style, A	T870 180x180	373,50
Catania Style, B	T871 180x180	373,50
Abschluss-Element, re.	T873 90x180/ 90	241,90
Abschluss-Element, li.	T874 90x180/ 90	241,90
Spitzblende	T868 90x180/205	167,50
Spitzblende m. Alu-Spitze	T869 90x180/205	167,50
Catania Duo	T840 180x180	329,90
	T841 150x180	287,90
	T842 120x180	231,90
	T843 90x180	176,50
Catania View 1	T820 180x180	343,50
Catania View 2	T821 180x180	343,50
Catania View 3	T822 180x180	343,50
Catania View 4	T823 180x180	343,50
Catania View 5	T824 180x180	343,50
Catania View 6	T825 180x180	343,50
Catania Look	T860 180x180	329,90
Alu-Aufsetzleiste	T830 L 90-180 cm	20,90
Vario-Blende	T896 L 180 cm	28,50
Alupfosten	T10960 8x8x100	59,90
Alupfosten	T10965 8x8x150	92,50
Alupfosten	T10970 8x8x200	118,90
Alupfosten	T10975 8x8x250	161,90
Pfostenhalter (zur Anbringung)	T10980	17,50

- Lärche, **natur** (zusätzl. Anstrich empfohlen)
- **Bestellware!** Bitte Lieferzeit anfragen.



SEIT ÜBER 70 JAHREN!

DOBBERPHUL
 ZÄUNE & HOLZ IM GARTEN


Carla



Calabria mit Ziergitter



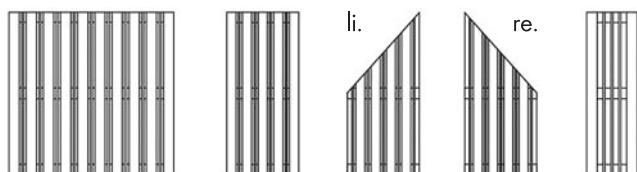
Lyon mit Rankgitter



Dubai Prestige

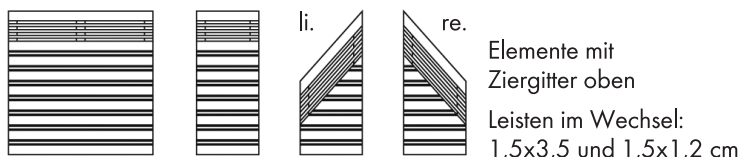
Zaunelemente ohne Pfosten

Sichtschutz-Elemente „Carla“



Bezeichnung	Maße (BxH in cm)	€/Stück
Rechteck-Element	J83075009 180x180	194,90
Rechteck-Element	J83075010 90x180	164,90
Abschluss, li.	J84006089 90x180/90	164,90
Abschluss, re.	J83075011 90x180/90	164,90
Ziergitter	J83075015 60x180	134,90

Sichtschutz-Elemente „Calabria“




Rechteck-Elemente	J83075012 180x180	194,90
	J83075013 90x180	164,90
Abschluss, li.	J83075114 90x180/90	164,90
Abschluss, re.	J83075014 90x180/90	164,90

Sichtschutz-Elemente „Lugano“




Rahmen: ca. 4,2x7,8 cm
Fasebretter: 1,8x12,1 cm



Dichtzaun-Element	J83074153 180x180	219,90
	J83074155 120x180	189,90
	J83074157 90x180	159,90
Elemente m. Rankgitter	J83074154 180x180	229,90
	J83074156 120x180	199,90
	J83074158 90x180	169,90
Abschluss geschlossen	J83074163 90x180/90	159,90
Abschluss m. Rankgitter	J83074164 90x180/90	169,90
Tür geschlossen	J83074253 100x180	219,90
Tür mit Rankgitter	J83081358 100x180	219,90



Sichtschutz-Elemente „Lyon“



Rahmen ca. 4,2x7,8 cm, Fasebretter 1,8x12,1 cm

Element geschlossen	J83074217 180x180/165	219,90
Element geschlossen	J83074219 120x180/165	189,90
Element m. Rankgitter	J83074218 180x180/165	229,90
Element m. Rankgitter	J83074220 120x180/165	199,90
Abschluss geschlossen	J83074221 90x165/80	169,90
Abschluss m. Rankgitter	J83074222 90x165/80	169,90
Tür geschlossen	J83074257 100x180/165	249,90
Tür m. Bogen u. Rankgitter	J83081356 100x180/165	249,90

Sichtschutz-Elemente „Dubai“



Spezielle Edelstahl-Pfostenschuhe zum Aufschrauben werden mitgeliefert (Bausatz)!

Moderne Sichtschutz-Elemente mit schräggestellten Lamellen aus Eukalyptus. Zwei Ausführungen aus vorbehandeltem Holz: „Prestige“ in Rot-Braun und „Vintage“ in Grau/gebürstet.

Elemente „Prestige“	J66010200 180x180	299,90
	J66010203 160x180	279,90
	J66010206 120x180	259,90
Elemente „Vintage“	J66010210 180x180	339,90
	J66010213 160x180	299,90
	J66010216 120x180	279,90

- Lärche, **natur** (zusätzl. Anstrich empfohlen)
- Farbbehandlung auch werksseitig möglich
- **Bestellware!** Bitte Lieferzeit anfragen.



Rondo, weiß: runde, weiche Form



Joel mit Glaselement




Joel mit schwarzen Pfosten



Barletta


Zaunelemente ohne Pfosten

Sichtschutz-Elemente „Rondo“



Gerundete Rahmenstücke und Profile.
In Lärche, UV-schutzbehandelt oder
Kiefer, weiß endbehandelt, lieferbar.

Sichtschutz-Elemente „Joel“, Lärche mit UV-Schutz

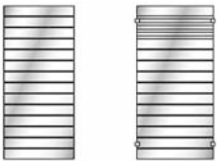


Passende Aluminium-
Pfosten in schwarz
oder Alu, blank.




Pfostenkappe,
Lärche

Glas-Elemente, Kombinierbar mit „Joel“ und anderen Systemen



A

B



Hochwertiger Sieb-
druck auf 8 mm
Sicherheitsglas mit
polierten Kanten.



Pfostenkappe,
Alu

Sichtschutz-Elemente „Barletta“, Lärche, Alu-Lochbleche

Besonders hochwertige Serie mit Softlinekanten, vorgrundiert



T2050

T2060


T2065



T2070



T2017



T2075























T2016

Design-Elemente
sind beidseitig
(rechts oder links)
verwendbar.













Bezeichnung	Maße (BxH in cm)	€/Stück
Dichtzaun, Lärche +UV-Schutz	178x178	159,90
Mit Gitter, Lärche +UV-Schutz	178x178	159,90
Mit Gitter, Lärche +UV-Schutz	89x178	124,90
Schrägelement, Lärche +UV-S.	89x178/98	134,90
Geschlossen, Kiefer, weiß	178x178	169,90
Mit Gitter, Kiefer, weiß	178x178	169,90
Mit Gitter, Kiefer, weiß	89x178	124,90
Schrägelement, Kiefer, weiß	90x180/90	134,90
Pfosten, Lärche +UV-Schutz	9x9x105	24,90
Pfosten, Lärche +UV-Schutz	9x9x195	40,90
Pfosten, Kiefer, weiß	9x9x108	25,90
Pfosten, Kiefer, weiß	9x9x188	39,90
Befestigungswinkel, 4 Stück		19,95
Element, Lärche +UV-Schutz	175x185	309,90
Element, Lärche +UV-Schutz	113x185	249,90
Pfosten, Schwarz	9x9x200	99,90
Pfosten, Aluminium, blank	9x9x200	69,90
Pfostenanker, zum Aufschrauben		29,90
Pfostenanker, zum Einbetonieren		31,90
Pfostenkappe, Lärchenholz		13,95
Glasscheibe A, „Streifen“	89x178	219,90
Glasscheibe B, „Gitter“	89x178	219,90
Glasscheibe, „Creme weiß“	89x178	219,90
Glasbefestigung, VE = 4 Stück		59,90
Pfostenkappe, Alu, blank	12x12	17,90
(Alu-Pfosten s. oben!)		
Rechteck-Elemente	T2050 180x180	499,90
	T2051 150x180	459,90
	T2052 120x180	375,90
	T2053 90x180	341,50
Rechteck-Elemente	T2060 180x150	461,50
	T2061 150x150	399,90
	T2062 120x150	334,50
	T2063 90x150	303,50
Design-Element	T2016 90x180/150	428,90
Design-Element	T2070 90x180/90	297,90
Design-Element	T2071 90x150/90	288,90
Design-Spitzelement	T2017 60x180/150	329,90
Design-Spitzelement	T2021 60x210/180	329,90
Design-Element	T2075 50x205/180	215,90
Design-Element	T2076 50x175/150	215,90
Tür, gerade	T2055 100x180	439,90
Tür, gerade	T2065 100x150	412,90
Schlossausfachung (optional)		19,99
Komfort-Beschlagsatz (inkl. Schloss), verzinkt		235,90
Komfort-Beschlagsatz (inkl. Schloss), V2A		429,90

Individuelle Fertigung! Sondermaße möglich! Bitte Lieferzeit abfragen!

- Fertige Elemente
- Tropische Harthölzer
- Bestellware B

Artikel	Beschreibung	Art.-Nr.	B x H	€/Stück
Dichtzäune „Flair“ dicht oder mit Rankgittern				
	180x180	RFRO01	180x180	219,95
	120x180	RFRO02	120x180	169,95
	120x120	RFRO03	90x180	129,95
	90x90	RFRO06	150x150	169,95
gerahmte Felder				
Lamellen 9x85 mm				
Rahmen: 42x42 mm				
(V2A-verschraubt)				
	180x180	RFA001	90x180/120	139,95
	120x180	RFA002	90x180/90	139,95
Abschlusselemente, schräg				
Hochbogen:				
(sonst gleiche Ausführung)				
	180x180/190	RFBO01	180x180/190	249,95
	120x180/190	RFBO02	120x180/190	169,95
Rankblenden				
	180x180	RFRO10	180x180	269,95
	40x180/210	RFRO11	120x180	179,95
	90x180/90	RFRO12	90x180	139,95
	180x180	RFS001	40x180/200	89,95
Spitzelement				
Abschlusselement/Rankg.				
Rankgitter (diagonal)				
Maschenweite ca. 6 cm				
	180x180/165	RPB001	180x180/165	249,95
	180x180	RPB002	120x180/165	179,95
	90x180/90	RPR001	180x180	249,95
	90x180/90	RPA001	90x180/90	139,95
Pfosten				
Kopf „P“ (profiliert)				
	RBA100	RBA100	9x9x183	44,95
	RBA101	RBA101	9x9x213	49,95
	RBA102	RBA102	9x9x244	54,95
Abdeckprofil, Edelstahl				
	RPB991	RPB991	179x5x2	29,99

Metal-Deko-Elemente Aluminium, Rost- oder Metalloptik

				Mit schönen Motiv-Ausschnitten, einwandig (M1) oder doppelwandig (M2). Sondermaße auf Anfrage!	
111R	200R	300R	RW 100		
					
					
500A	600A	700A	800A	900A	950A

Spezial-Silikon, SIL 100 € 16,50



Eine detaillierte Darstellung finden Sie unter diesem Link!

Metall-Elemente sind mit Holz-Elementen kombinierbar

Einwandig in Rostoptik:

Pustblume	M1 111R	80x180	379,00
Kolben	M1 200R	80x180	369,00
Bambus	M1 300R	80x180	369,00
Plexiglas, Rückwand	RW 100	80x180	89,00

Doppelwandig in Rostoptik:

Pustblume	M2 111R	80x180	549,00
Kolben	M2 200R	80x180	539,00
Bambus	M2 300R	80x180	539,00

Einwandig in Metalloptik:

Linie	M1 500A	80x180	369,00
Karo	M1 600A	80x180	369,00
Pustblume	M1 115A	80x180	399,00
Bambus	M1 700A	80x180	389,00
Blume	M1 800A	80x180	389,00
Gras	M1 900A	80x180	389,00
Gras, quer	M1 950A	180x80	389,00


Doppelwandig in Metalloptik:

Linie	M2 500A	80x180	499,00
Karo	M2 600A	80x180	499,00
Pustblume	M2 115A	80x180	549,00
Bambus	M2 700A	80x180	539,00
Blume	M2 800A	80x180	539,00
Gras	M2 900A	80x180	539,00
Gras, quer	M2 950A	80x180	539,00

Versandkosten (je 2 Stück; pauschal in Region PLZ 29/21) 69,00

Zaunemente ohne Pfosten **Beschreibung** **Art.-Nr.** **B x H** **€/Stück**

Weiden- und Haselnuss-Naturzäune



Naturzaun „Heide“	J84071706	180x180	84,99
Haselnussruten (bis zu ø 5 cm), geflochten, stabile Ausführung	J84071707	180x150	74,99
Pfosten: z.B. Eichenspaltpfähle	J84071708	180x120	64,99
oder Lärchenholz 9x9 cm	J84071709	180x 90	54,99
„Handorf“	J84071703	120x180	54,99
Weidengeflecht, senkrecht,	J84071704	120x140	44,99
seitliche Konstruktions-	J84071705	120x100	34,99
Latten: 2,4x4,8 cm, Kiefer, geölt			
„Holm Uno“	J84071700	120x180	64,99
Weidengeflecht	J84071701	120x140	54,99
Rahmen: 3,5x4,5 cm, Kiefer geölt	J84071702	120x100	44,99
„Holm Duo“	J83071705	180x180	104,99
Rahmen: 3,5x4,5 cm, Kiefer geölt			
„Husum“	J84071799	180x180	119,99
Rahmen: 3,5x4,5 cm, Kiefer geölt	J84071800	120x180	79,99
Zierleisten: 2,5x1 cm			

Weiden-Gartenmuschel und -Paravents



Gartenmuschel „Sabine“	TJ250263	160x180x65	269,95
Weidengeflecht/Rundstahl, mit 3 Erdspeießen (ohne Bank)			
Weiden-Paravent			
m. Scharnieren			
a) 3-teilig	TJ36140	180x120	94,90
b) 4-teilig	J84071743	240x120	99,90
c) 4-teilig, umlaufender Rahmen	TJ36139	240x160	149,90
Weidenruten	J80021003	0,3/1x180	12,99
lose, Bund mit 25 Stück			

Beetbegrenzungen und Rankhilfe



Weiden-Beetbegrenzung	J84071741	120x25	12,99 Aktion 2020 9,99
(mit Pfählen zum Einschlagen)			
Haselnuss-Elemente	J80021008	90x180	74,99
mit Rahmen	J80021009	120x180	84,99
Pflegespray, Paraffin-Öl	J83074105	750 ml	17,99
(Nachbehandlung von Weidezäunen)			
Haselnuss-Rollbeetgrenze	J84062274	500x30	49,95
	J84062265	500x50	62,95
Haselnuss-Steckbeetgrenze	J84071803	120x35/50	19,99
Abstand Staketen ca. 3-4 cm			
Haselnuss-Rankhilfe	J83001325	200x50	29,99
Abstand Latten ca. 3-4 cm			
Steckzaun „Peter“	J83072202	120x30/45	8,99 Aktion 2020 7,99
(Beetgrenze Lärche, natur)			

- Einige Artikel sind auch farbbehandelt (mit HK-Holzlasur, s.S. 58) lieferbar
- Bestellwaren in Handwerks-Qualität mit zum Teil längerer Lieferzeit!



Beschreibung	Maße in cm	Artikel Nr.	€/Stück	farbbehandelt	
Garnitur „Bodensee“, Robinie unbehandelt, Bausätze					
mit Ästen und natürlichen Beschaffenheiten des Holzes					
	Bank mit Lehne, Bausatz	170x60x80	T4432	376,90	-
	Bank ohne Lehne, Bausatz	170x40x42	T4433	313,90	-
	Tisch, rechteckig, Bausatz	170x80x72	T4431	484,90	-
	„Bodensee-Kompakt“	ca. 200x150x82	T4420	734,90	-
	(Garnitur ist miteinander verbunden)				
	- Tischplatte u. Sitzfläche 45 mm stark				
	„Bodensee-Baumbank“	Ø 240 cm (außen)	T4435	1649,90	-
	- Sitzfläche u. Füße 7 cm stark, Rückenlehne 4,5 cm stark				
	- Sondermaße sind möglich				
	Baumbank „Bodensee“ (innen Ø 100 cm außen Ø 240 cm)				
Garnitur „Heide“, Eiche oder Lärche, sehr schwere Ausführung					
unbehandelt, mit Ästen und natürlichen Beschaffenheiten des Holzes, Bank mit und ohne Lehne erhältlich, fertig montiert. (Lärche auch lasiert möglich)					
	Bank Eiche mit Lehne	180	TWE 180	565,90	-
	Bank Eiche ohne Lehne	180	TOE 180	469,90	-
	Bank Lärche mit Lehne	180	TWL 180	454,90	-
	Bank Lärche ohne Lehne	180	TOL 180	399,90	-
	Tisch Eiche	170x80x78	TTE 170	992,90	-
	Tisch Lärche	170x80x78	TTL 170	826,90	-
	„Heide-Kompakt“, Lärche	200x215x80	TWK200	1742,90	-
	(Garnitur ist miteinander verbunden)				
	„Heide-Kompakt“				
Garnitur „Tegernsee“, Lärche, vorgrundiert					
Sitzfläche 2,4 cm stark, Füße 4,8 cm stark, Bausatz					
	Bank mit Lehne	160x40x82	T4422	299,90	74,00
	Bank ohne Lehne	160x40	T4423	163,90	44,00
	Tisch, eckig	160x85x72	T4421	317,90	74,00
	Picknickgarnitur Tegernsee (o. Abb.)	190x142x80	T4424	313,90	129,00
	Baumbank Tegernsee mit Lehne ø 180 cm (außen)		T4425	569,90	195,00
	Baumbank Tegernsee o. Lehne ø 180 cm (außen)		T4426	459,90	149,00
	Setpreis, wie abgebildet € 781,70 € 749,00				
	Baumbank „Tegernsee“ (innen Ø 60 cm außen Ø 180 cm)				
Garnitur „Chiemsee“, Lärche, vorgrundiert					
Sehr solide handwerkliche Qualität, vormontiert Tischplatte 4,5 cm stark, Sitzfläche 3,5 cm stark					
	Bank mit Lehne	180x62x93	T4412	539,00	221,00
	Stuhl	64x62x93	T4413	319,00	129,00
	Tisch, eckig	160x79x72	T4411	593,00	244,00
	Beistelltisch (Kaffeetisch)	50x50x50	T4440	59,00	20,00
	Setpreis, wie abgebildet € 1451,00 € 1399,00				
	Eckbank Maßanfertigung nach Kundenwunsch!				
Garnitur „Ammersee“, Lärche, vorgrundiert					
Sehr solide handwerkliche Qualität, vormontiert Tischplatte 4,5 cm stark, Sitzfläche 3,5 cm stark					
	Bank mit Lehne	180x62x93	T4402	539,00	221,00
	Stuhl	64x62x93	T4403	319,00	129,00
	Tisch, eckig	160x80x72	T4401	593,00	244,00
	Eckbank per lfm. nach Maß!		T4404	345,00	149,00
	Setpreis, wie abgeb. € 1451,00 € 1399,00				

Beschreibung	Maße	Artikel Nr.	€/Stück
--------------	------	-------------	---------



Stil-Bänke, weiß, Bausätze, Mahagoni (Platagenanbau, PU-lackiert)

Bank 2-Sitzer „Darß“	120x60x87,5	RWL1051	249,00
Bank 3-Sitzer „Darß“	164x60x87,5	RWL1052	319,00
Bank 2-Sitzer „Zingst“	123x60x86,5	RWL1050	249,00
Bank 3-Sitzer „Zingst“	163x60x86,5	RWL1053	319,00



Feierabendbank-Kombi

Hartholz, braunpigmentiert geölt,

Doppelsitzer mit 2 Ablageflächen	171x95x73	RRL3020	239,00
----------------------------------	-----------	---------	---------------

Sonnenschirm , „Push-Up“, z.B. gelb	210x150	RSCPU4	119,90
--	---------	--------	---------------

(andere Sonnenschirm-Farben/-Größen auf Anfrage)



Teakholz-Möbel

Norbert , Bank, Sitzhöhe 43 cm	152x66x87	RTL8901	329,00
---------------------------------------	-----------	---------	---------------

Lilo2 , Bank, Sitzhöhe 43 cm	124x66x88	RTL8062	329,00
-------------------------------------	-----------	---------	---------------

Lilo3 , Bank, Sitzhöhe 43 cm	154x66x88	RTL8063	399,00
-------------------------------------	-----------	---------	---------------



Charlotte , Tisch, klappbar	ø 120x75	RTL8109	329,00
---	----------	---------	---------------

Venedig , Sessel, Sitzhöhe 43 cm	61x84x64	RTL8065	219,00
---	----------	---------	---------------

Gisela , Klappstuhl, Sitzhöhe 45 cm	53x63x92	RTL8013	129,95
--	----------	---------	---------------

Beschläge aus Messing

Sonderpreis!



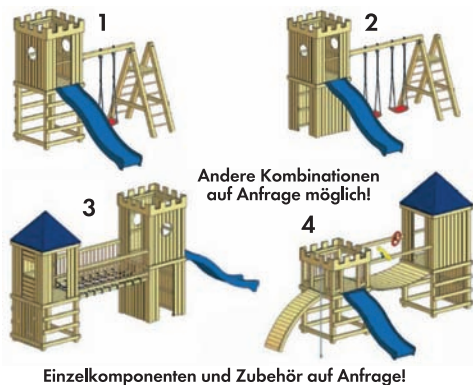
Hängekorbsessel

Lucia , Hängekorbsessel mit Kissen (8 cm)	RLUCC1	Jetzt nur 269,00
--	--------	-------------------------

Nur solange Vorrat reicht! (Abholpreis, Bausatz zerlegt)

- Einsatz in privaten Bereichen
- Abholpreise! Anfuhrkosten von großen Geräten im Umkreis ca. 50 km: € 90,00 inkl. MwSt.

Artikel	Beschreibung	Artikel Nr.	€/Stück
Kletter-/Doppelschaukel	<p>„Tim“, 350 cm breit mit Leiter, ca. 60 cm breit „Max“, 300 cm breit mit 2 Schaukelbrettern - kompletter Bausatz - Gestell ca. Ø 8 cm - Querbalken ca. Ø 10 cm, kdi.</p> <p>„Bosse“, ca. 400 cm breit - Rutschpodest und Leiter - 2 Schaukeln inklusive - Querbalken, Rundholz ca. Ø 10 cm - Inklusive Wellenrutsche, rot (L = 220 cm) - Alle Anlagen TÜV-geprüft!</p>	<p>Aktion 2020 je 129,99 (solange der Vorrat reicht)</p> <p>Aktion 2020 299,99 J84061703</p>	
Spielanlage „Lotta“	<p>- 500 cm breit, sehr stabile Ausführung - kompletter Bausatz - Standpfosten: Ø 12x330 cm - Querbalken: Ø 14x500 cm - inkl. Schaukelbrettern, 1 Strickleiter, Klettertau - TÜV-geprüfte Qualität! - Wellenrutsche anbaubar (L = 295 cm), extra + Erdbefestigung, (4er-Set) verzinkter Stahl, extra, für alle Schaukeln möglich, im privaten Bereich</p>	J84160705	529,90
Hollywood- und Kletterschaukeln	<p>Hollywoodschaukel „Emma“ - Konstruktions-Vollholz (10x10), Bausatz, kdi. - Bankbreite: 153 cm, 220x180x200 cm</p> <p>Kletter-Doppelschaukel „Lara“ - Konstruktions-Vollholz (10x10), kdi., 420x180x220 cm - inklusive 2 Schaukelbrettern und Strickleiter - Wellenrutsche optional anbaubar (nicht im Preis enthalten) - TÜV-geprüfte Qualität!</p> <p>Kletter-Doppelschaukel „Kati“, Lärche, natur - Kantholz (9x9), 360x190x213 cm - inklusive 2 Schaukelbrettern - mit Podest - TÜV-geprüfte Qualität!</p>	A55100201	269,90
		A40100001	399,90
		J84070632	469,90
		J82020705	499,90
Spielanlagen „Artus“ 1-4	<p>Vier Varianten kompl. mit Anker u. Befestigungsmaterial</p> <p>„Artus“ 1: 350x463x312 cm, Spielturm groß, 2 Wände (Türöffnungen), 2 Wände (Rundfenster), Zinnenkranz, Anbauschaukel, Wellenrutsche „Artus“ 2: 444x463x312 cm, Spielturm groß, 3 Wände (Türöffnungen), 2 Wände (Rundfenster), 3 Wände (geschlossen), Zinnenkranz, Doppel-Anbauschaukel, Wellenrutsche „Artus“ 3: 728x124x344 cm, Spielturm groß, 5 Wände (Türöffnungen), 3 Wände (Rundfenster), 4 Wände (geschlossen), Zinnenkranz, Netzbrücke, Spielturm mittel, Wellenrutsche, Satz Klettersteine „Artus“ 4: 588x325x344 cm, Spielturm klein, 2 Wände (Türöffnungen), 1 Wand (Fenster), 1 Wand (geschlossen), Zinnenkranz, Steg mit Tau, Hängebrücke, Spielturm mittel, Wellenrutsche, Lenkrad, Fernrohr</p>		Setpreis
			959,00
			1239,00
			1699,00
			1349,00



- Einsatz in privaten und halb-öffentlichen Bereichen
- Bestellwaren mit zum Teil längerer Lieferzeit!
- Abholpreise! Anfuhrkosten von großen Geräten im Umkreis ca. 50 km: € 90,00 inkl. MwSt.

Bezeichnung	Beschreibung	Artikel Nr.	€/Stück
Spielhäuser			
 Ida	Spielhaus „Ida“ , Zeder rot/weiß, 200x180x161 cm	J88350000	559,60
 Lotte	Fußboden für Spielhaus „Ida“, Lärche, 176x185 cm	J88351002	159,90
 Bullerbü	Spielhaus „Lotte“ , natur, 177x200 cm, Höhe: 212 cm (unbehandelt; Foto zeigt Anstrich durch Kunden)	W815.220	999,90
 Bauwagen	Spielhaus „Bullerbü“ , Kiefer, kdi., 240x197x290 cm	A40111001	969,90
	Abdeckung für Sandkasten, Kiefer, kdi, 207x125 cm	A40113001	41,90
	Spielhaus „Bullerbü“ , Douglasie, natur, 240x197x290 cm	A40111070	1199,90
	Abdeckung für Sandkasten, Douglasie, 207x125 cm	A40113070	55,90
	Bauwagen : 180x200, Kiefer, kdi., ca. 245 cm hoch	J84061651	1049,90
	Bausatz, Tür, 2 Fenster, Treppe (ohne Dachschindeln, Bedarf ca. 4 qm)		
	ggf. Bitumen-Dachschindeln , anthrazit, rot oder grün, je 3 qm pro Paket		42,90
Schaukel und Spielanlagen			
	„Kalle“ , Robinie, natur, ca. 500x270x370 cm		1199,90
	Bausatz: Doppelschaukel, Schaukel-Sitz aus Gummi		
	- naturgewachsene Robinien-Holzstämme, Ø 14-16 cm (entsplintet und geschliffen), langlebig auch ohne Holzschutz		
	- Lieferung auf Bestellung		
	- andere Ausführungen auf Anfrage		
	„Niklas“ , ca. 618x485x347 cm, Kiefer, kdi.		2349,90
	Bausatz: Leiter mit eingelassenen Sprossen, Querträger, Dachelement, Podest (150 cm hoch), Zaunelemente, Turmleiter, Sandkasten (155x155 cm) mit Sitzbrett, breite HDPE-Rutsche von H=150 cm, Schaukel mit Brett aus Gummi, schwarz mit Aluminiumplatten verstärkt. Querträger Ø 14 cm, Turmpfosten 9x9 cm.		
	Fundament-Set für „Niklas“ (ohne Beton)		299,90
	„Sören“ , ca. 875x618x347 cm, Kiefer, kdi.		4799,90
	Bausatz bestehend aus: Turm 1 (Gauben-Dach, ca. 350 cm hoch) inkl. Sandkiste (m. Tisch/Bänken möbliert), 5 Zaunelementen, Sitzbrett, Leiter, Turm 2 mit Gauben-Dach inkl. Sandkiste, Sitzbrett, 3 Zaunelementen, großes Klettergerüst, „Wackelbrücke“ in 135 cm Höhe, 1 rote HDPE-Rutsche von H=150 cm und Klettergerüst.		
	Fundament-Set für „Sören“ (ohne Beton)		399,90
Federtiere			
	Elefant (rot) L 75,0 x H 53,0	J84074502	569,90
	Seehund (blau) L 75,0 x H 53,0	J84074503	569,90
	Pferd (rot) L 77,0 x H 55,0	J84074500	499,90
	Motorroller (blau) L 77,0 x H 55,0	J84074501	499,90
	Witterungs- und UV-beständiger Kunststoff. Bausatz mit Wipptier, Federteller, Feder, verzinktem Bodenanker und Schrauben. Für private und öffentliche Spielbereiche.		
Ersatz- u. Ergänzungsteile (halb-öffentlicher Bereich)			
	Schaukelsitz , (rot) Gummi/Aluminium, 45x18x4,5 cm	J84047549	139,90
	Tellerschaukel , Gummi/Aluminium, Ø 26 cm	J84047550	99,99
	Strickleiter , rot/gelb L 300 cm	J84070565	299,90
	Kletterseil , rot/gelb L 300 cm	J84070566	199,90
	Rutschwanne , glasfaserverstärkter Kunststoff, rot, ab Podesthöhe 1,50 m, inkl. Befestigungsset, 234x50 cm	J84070567	849,90
	Metallrutsche , verzinkt/Edelstahl, 290x46 cm	J84072502	1559,90
	Wippbalken , Kiefer, kdi., Ø 16 cm, Länge 400 cm	J84071569	179,99
	Wippbalkengelenk , verzinkt	J99011009	189,99
	Wippengriff , Edelstahl, für 16er-Balken	J99011012	79,99
	Wippensitz , blau	J99011014	69,99
	Wippdämpfer , aus Gummi	J99011080	99,99
	Spielsand , Sack 25 kg	J99013515	4,99
	Fallschutzplatte , Gummi, rotbraun, 50 x 50 x 3 cm	J84070497	15,99

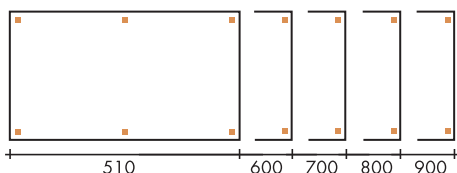
- Aktions-Carports: besonders preisgünstig
- Aus Kiefer (kdi.) oder Lärche, natur
- **Abholpreise** (ab 29494 Trebel; Lieferung: Raum HH/H/B € 99,00 – andere Richtungen auf Anfrage)

Aktions-Carports

- Einfahrtshöhe ca. 210 cm
- Stabile Pfosten aus 11,5x11,5x210 cm Kreuzholz
- Einreihige Holzblende und Dacheindeckung aus galvanisch verzinkten Stahl-Trapezplatten, **ohne** Regenrinne
- Schneelast max. 85 kg pro qm
- Alle Preise in € inkl. MwSt.

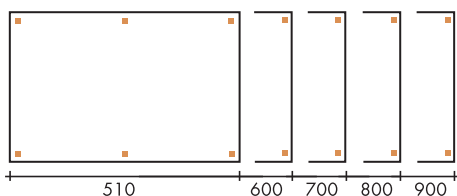


Spannweite 3 m (Einfahrtsbreite: 2,69)



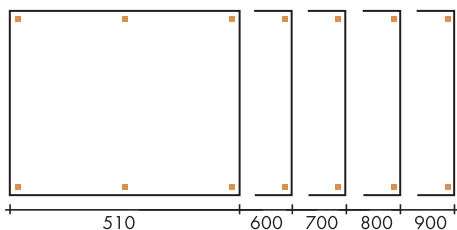
Größe (cm)	Pfosten	Abstellraum	Kiefer	Lärche
310x510	6	-	749,00	849,00
310x600	8	-	899,00	999,00
310x700	8	2 m möglich	999,00	1149,00
310x800	10	2,5 m möglich	1199,00	1299,00
310x900	10	3,35 m möglich	1299,00	1399,00

Spannweite 4 m (Einfahrtsbreite: 3,63)



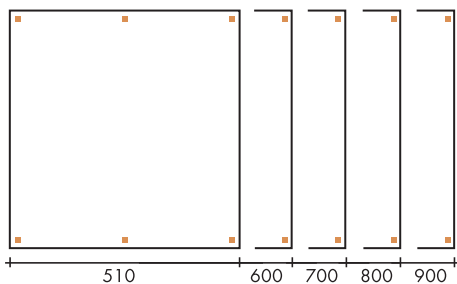
Größe (cm)	Pfosten	Abstellraum	Kiefer	Lärche
410x510	6	-	899,00	1099,00
410x600	8	-	1049,00	1249,00
410x700	8	2 m möglich	1199,00	1399,00
410x800	10	2,5 m möglich	1379,00	1599,00
410x900	10	3,35 m möglich	1499,00	1729,00

Spannweite 5 m (Einfahrtsbreite: 4,68)



Größe (cm)	Pfosten	Abstellraum	Kiefer	Lärche
510x510	6	-	1029,00	1199,00
510x600	8	-	1249,00	1429,00
510x700	8	2 m möglich	1379,00	1629,00
510x800	10	2,5 m möglich	1639,00	1869,00
510x900	10	3,35 m möglich	1759,00	1999,00

Spannweite 6 m (Einfahrtsbreite: 5,62)



Größe (cm)	Pfosten	Abstellraum	Kiefer	Lärche
610x510	6	-	1239,00	1489,00
610x600	8	-	1499,00	1749,00
610x700	8	2 m möglich	1669,00	1999,00
610x800	10	2,5 m möglich	1899,00	2279,00
610x900	10	3,35 m möglich	2039,00	2499,00

Leimholzbögen



Tragweite: 180 cm	Kiefer	249,00
Abmessung: 7,5 x 12 cm (2 Bögen möglich)	Lärche	299,00
Tragweite: 200 cm	Kiefer	299,00
Abmessung: 11,5 x 12 cm (2 Bögen möglich)	Lärche	359,00

PVC-Dachrinne halbrund

inkl. Fallrohr und Befestigungsmaterial

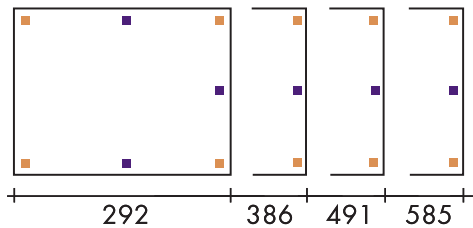


Länge	grau	braun
3 m	129,00	139,00
4 m	149,00	159,00
5 m	169,00	179,00
6 m	189,00	199,00

Abstellräume für Aktions-Carports

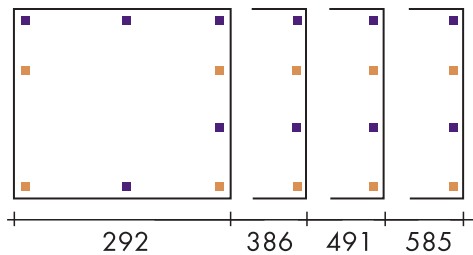
- Wandelemente aus stabiler Deckelschalung
- inkl. PVC-Lichtband + Standardtür mit einfachem Verschluss
- Mehrpreis für umlaufend gerahmte Tür mit Profilzylinder-Schloss: **€ 169,00**
- Mehrpreis für ein Sprossenfenster: **€ 229,00**
- Alle Preise in € inkl. MwSt.

Tiefe 2,00 m



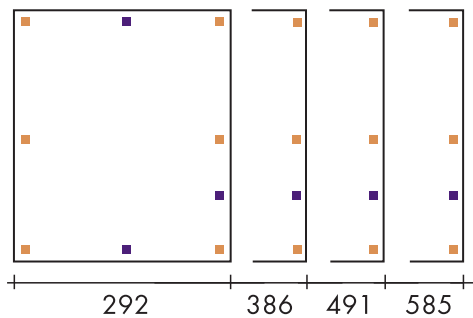
Größe (cm)	Pfosten zusätzlich	Kiefer	Lärche
292x200	+3	799,00	989,00
389x200	+5	959,00	1129,00
491x200	+5	1149,00	1369,00
585x200	+7	1249,00	1489,00

Tiefe 2,50 m (für Carports ab 8 m Tiefe)



292x250	+5	929,00	1129,00
389x250	+7	1079,00	1299,00
491x250	+7	1329,00	1539,00
585x250	+9	1369,00	1669,00

Tiefe 3,35 m (für Carports ab 9 m Tiefe)



Größe (cm)	Pfosten zusätzlich	Kiefer	Lärche
292x335	+3	989,00	1189,00
389x335	+5	1099,00	1329,00
491x335	+5	1299,00	1589,00
585x335	+7	1399,00	1689,00

Rückwände, komplett

Rückwand	3 m	4 m	5 m	6 m
Kiefer	219,00	279,00	369,00	419,00
Lärche	279,00	339,00	469,00	519,00

Seitenwandelemente

	B 150 x H 200 cm	B 180 x H 200 cm
Kiefer	119,00	139,00
Lärche	149,00	169,00

Blenden

angewalmt,
2-reihige
Schindelblende
Höhe 32 cm



Schindeln, anthrazit oder rötlich **33,00/lfm.**
dazu passend: Alu-Abdeckwinkel, 55x110 mm, **7,90/lfm.**
Längen: 200 oder 300 cm
Anm.: Der passgenaue Zuschnitt der Winkel erfolgt bauseits bei der Montage.

H-Anker, mit Schrauben, feuerverzinkt



für 11,5x11,5-Pfosten und
für 9x9-Hilfspfosten (nur bei Abstellräumen) **13,90**

- Kiefer, kdi. oder Lärche/Douglasie, natur
- Anfuhr- und Montagekosten auf Anfrage (Raum Hamburg/Hannover/Berlin)

Vario-Carports

Verwendetes Material: **Kiefernholz kdi., Lärche oder Douglasie natur**, gehobelt und gefast.
Tragbalken sind keilig geschnitten, daher keine ausgeklinkten Sparren und somit sehr variabel im Aufbau.
Die Dacheindeckung besteht aus Metall-Trapezprofilen mit einer verdeckt eingebauten Spezial-Kastennrinne.
Alle Vario-Carports können – auch nachträglich – mit einem integrierten Abstellraum versehen werden.
Als Zulage wird auf Anfrage eine Kondenswasserschutz-Beschichtung angeboten: Mehrpreis ca. € 18,00 Aufpreis/m².
Die lichte Höhe des Carports beträgt im Normalfall ca. 2,05 m. Andere Höhen (für Wohnmobile etc.) können gern angeboten werden.
Alle Gewerke sind serienmäßig für eine Schneelast von 85 kg/m² ausgelegt, andere Ausführungen sind möglich.
Baunterlagen mit Statik für die Normmodelle werden gegen eine Gebühr von € 199,00 bei Auftragsvergabe (unter Vorbehalt der Genehmigung) zugeschickt. Für komplette Bauanträge wird eine **Gesamtgebühr von € 299,00** berechnet. (Anm.: Die Gebühren der Bauämter sind darin nicht enthalten!)
Die Lagepläne müssen vorab **bauseitig** beantragt werden.

Fragen Sie uns nach Sonderkonstruktionen und Montagekosten (vorwiegend im Raum HH-Hannover-Berlin)

Ökodach – dank neuester Entwicklungen besonders pflegeleicht (auf Anfrage)

Vorbereitung für ein- bzw. zweireihige Pfannenblende für den Flachdach-Carport

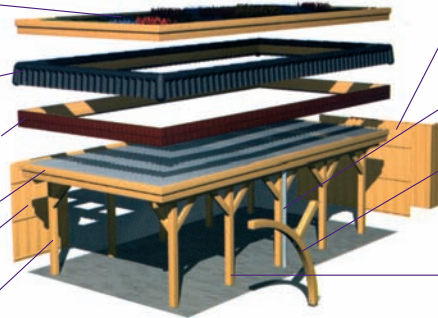
Zweireihige Schindelblende rot oder anthrazit für den Flachdach-Carport

Holzblende im Stufendesign

Wandverkleidung: vorgefertigte Tafeln zur Montage zwischen den Pfosten

Holzqualität (wahlweise):
– Kiefer, kdi.
– Lärche, Douglasie natur
– Leimholz Fichte natur für einen deckenden Farbanstrich (auf Anfrage)

Bausatzpreise in € inkl. 19% MwSt.! Montagepreise auf Anfrage!



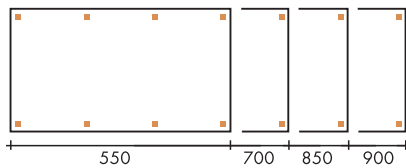
Abstellräume vormontiert zur Montage zwischen den Pfosten (inkl. Fenster und Tür)

Mittelablauf ermöglicht Rundumblende

Der Leimholzbogen ersetzt einen Pfosten für leichteres Einparken und optische Aufwertung

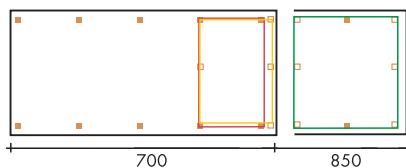
Wahlweise Montage auf Fundamenten oder Pfostenmontagen im Erdreich, Fichte und Lärche/Douglasie nur auf Fundamenten!

Spannweite 3 m (Einfahrtsbreite: 2,85) ohne Abstellraum



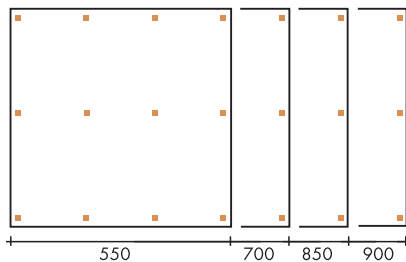
Artikel	Größe (cm)	Pfosten	Abstellraum	Kiefer	Lä/Dougl.
ECK	337x550	8	-	1429,00	1629,00
EC	337x700	10	-	1759,00	2069,00
ECL	337x850	12	-	1949,00	2349,00
ECSL	337x900	12	-	2089,00	2499,00

Spannweite 3 m (Einfahrtsbreite: 2,85) mit Abstellräumen




Artikel	Größe (cm)	Pfosten	Abstellraum	Kiefer	Lä/Dougl.
EC 4,5	337x700	13	170x300	2549,00	3039,00
EC 6	337x700	15	200x300	2579,00	3099,00
ECL 6	337x850	17	200x300	2799,00	3399,00
ECL 9Q	337x850	15	330x300	2939,00	3579,00

Spannweite 3 m (Einfahrtsbreite: 2 x 2,85) ohne Abstellraum



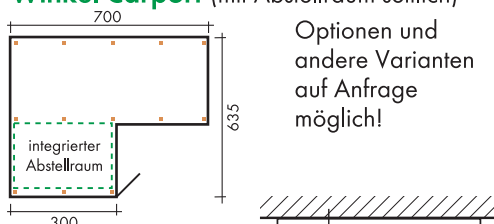
Artikel	Größe (cm)	Pfosten	Abstellraum	Kiefer	Lä/Dougl.
DCK	635x550	12	-	2689,00	2999,00
DC	635x700	15	-	3149,00	3679,00
DCL	635x850	18	-	3559,00	4259,00
DCSL	635x900	21	-	3989,00	4829,00

Spannweite 3 m (Einfahrtsbreite: 2 x 2,85) mit Abstellräumen



Artikel	Größe (cm)	Pfosten	Abstellraum	Kiefer	Lä/Dougl.
DC 6	635x700	20	200x300cm	4169,00	4999,00
DC 9	635x700	20	170x600cm	4449,00	5459,00
DC 12	635x700	22	200x600cm	4699,00	5669,00
DCL 18	635x850	22	330x600cm	5149,00	6299,00

Winkel-Carport (mit Abstellraum seitlich)



Optionen und andere Varianten auf Anfrage möglich!

Artikel	Größe (cm)	Pfosten	Abstellraum	Kiefer	Lä/Dougl.
WI-9Q	635x700	16	330x300	3799,00	4769,00

Artikel	Größe (cm)	Pfosten	Abstellraum	Kiefer	Lä/Dougl.
WK	300x550	4	-	1279,00	1479,00
W	300x700	5	-	1599,00	1799,00
WL	300x850	6	-	1799,00	2199,00
WSL	300x900	6	-	1939,00	2299,00

Wandanschluss-Profil, Aluminium: 400 cm lang € 149,00 (mit Verbindungen)

Wandanbau-Carport

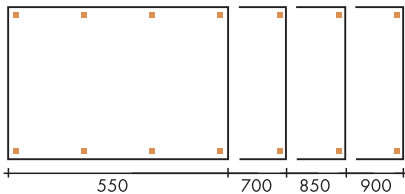
Auch andere Spannweiten möglich!



Carport mit Dachbegrünung

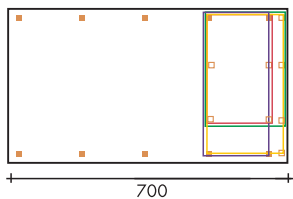
Carports sind bei uns auch zu besonders günstigen "Einsteiger-Preisen" sowie mit Satteldach oder Dachbegrünung auf Anfrage erhältlich!

Spannweite 4 m (Einfahrtsbreite: ca. 3,80) ohne Abstellraum



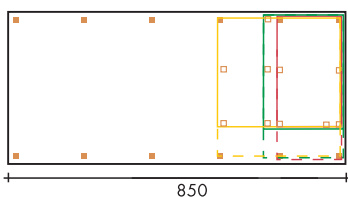
Artikel	Größe (cm)	Pfosten	Abstellraum	Kiefer	Lä/Dougl.
FCK 4-0	436x550	8	-	1669,00	1999,00
FC 4-0	436x700	10	-	2169,00	2499,00
FCL 4-0	436x850	12	-	2479,00	2939,00
FCSL 4-0	436x900	12	-	2499,00	3199,00

Spannweite 4 m (Einfahrtsbreite: ca. 3,80) mit Abstellräumen



Artikel	Größe (cm)	Pfosten	Abstellraum	Kiefer	Lä/Dougl.
FC 4-4,9	436x700	16	170x300	3099,00	3739,00
FC 4-6,4	436x700	16	170x400	3159,00	3799,00
FC 4-6,5	436x700	16	200x300	3159,00	3769,00
FC 4-8,5	436x700	17	200x400	3199,00	3939,00

Spannweite 4 m (Einfahrtsbreite: ca. 3,80) mit Abstellräumen



Artikel	Größe (cm)	Pfosten	Abstellraum	Kiefer	Lä/Dougl.
FCL 4-4,9	436x850	17	170x300	3299,00	4099,00
FCL 4-6,4	436x850	17	170x400	3369,00	4259,00
FCL 4-6,5	436x850	18	200x300	3399,00	4259,00
FCL 4-8,5	436x850	19	200x400	3469,00	4399,00
FCL 4-9,4	436x850	18	330x300	3579,00	4499,00
FCL 4-12,4	436x850	17	330x400	3639,00	4599,00

Zubehör

Artikel	Größe (cm)	Kiefer	Lä/Dougl.	
Carportpfosten	9x 9x210	21,00	30,00	
	11x11x210	31,00	50,00	
	11x11x300	43,00	64,00	
	14x14x240	59,00	-	
	14x14x300	75,00	-	
Wandelemente	55x200	55,00	65,00	
	110x200	85,00	110,00	
	150x200	115,00	147,00	
	180x200	135,00	169,00	
Rückwand-Verkleidung	ca. 280	269,00	349,00	
	- komplett, inkl. der	ca. 380	359,00	459,00
	Pfosten u. Querplanken	ca. 480	429,00	529,00
	(ohne Pfostenanker)	ca. 580	499,00	619,00

Artikel	Größe (cm)	Kiefer	Lä/Dougl.
Fenster (Lichtband, fest)	150x40	49,00	59,00
Sprossenfenster mit Echtglas zum Öffnen	88x88	Fichte natur: 249,00	
Türen m. Beschlag			
a.) <u>Standardausführung</u> , mit einfachem Klinkhebel	86x200	169,00	189,00
b.) <u>Leimholzrahmen-Tür</u> , m. Schloss, Mehrpreis zu a.)	84x196	299,00	319,00
c.) <u>Leimholz-Tür</u> , extrabreit	145x196	419,00	449,00
2. Tür im Abstellraum			
Normalausführung: (nach außen aufgehend)	86x200	129,00	149,00
Mehrpreis zum Festelement			
Leimholzbogen (115x120 mm) (anstelle des 1. Pfostens)			
		299,00	359,00

Schindelblenden
für Vario-Carports
ca. 36 cm hoch, zwei Schindel-
reihen in anthrazit oder rot
(ohne innere Abdichtung).

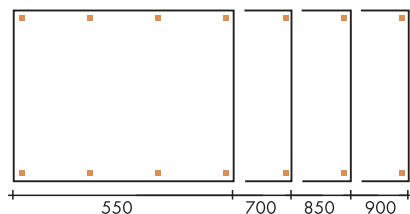


Schindeln, anthrazit oder rötlich 33,00/lfm.
Alu-Abdeckwinkel, 55x110 mm, 7,90/lfm.
Längen: 200 oder 300 cm
Anm.: Der passgenaue Zuschnitt der Winkel
erfolgt bauseits bei der Montage.

- Kiefer, kdi. oder Lärche/Douglasie, natur
- Anfuhr- und Montagekosten auf Anfrage (Raum Hamburg/Hannover/Berlin)

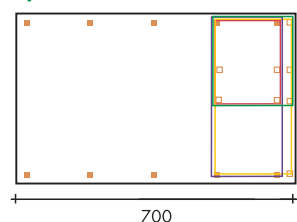
Freitragende Carports

Spannweite 5 m (Einfahrtsbreite: ca. 4,80) ohne Abstellraum



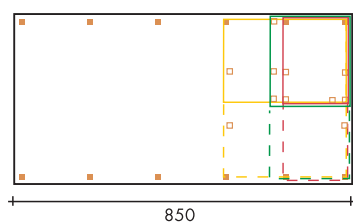
Artikel	Größe (cm)	Pfosten	Abstellraum	Kiefer	Lä/Dougl.
FCK 5-0	540x550	8	-	2149,00	2679,00
FC 5-0	540x700	10	-	2629,00	3299,00
FCL 5-0	540x850	12	-	2979,00	3669,00
FCSL 5-0	540x900	12	-	3189,00	3999,00

Spannweite 5 m (Einfahrtsbreite: ca. 4,80) mit Abstellräumen



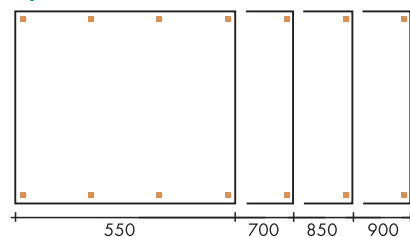
Artikel	Größe (cm)	Pfosten	Abstellraum	Kiefer	Lä/Dougl.
FC 5-4,2	540x700	15	170x250	3439,00	4398,00
FC 5-5,6	540x700	16	200x250	3539,00	4498,00
FC 5-8,3	540x700	15	170x500	3739,00	4798,00
FC 5-11	540x700	17	200x500	3839,00	4898,00

Spannweite 5 m (Einfahrtsbreite: ca. 4,80) mit Abstellräumen



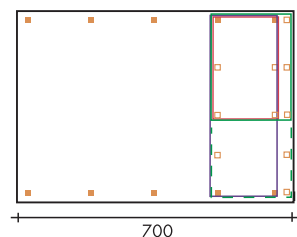
Artikel	Größe (cm)	Pfosten	Abstellraum	Kiefer	Lä/Dougl.
FCL 5-4,2	540x850	17	170x250	3749,00	4659,00
FCL 5-5,6	540x850	18	200x250	3799,00	4759,00
FCL 5-8,1	540x850	18	330x250	3969,00	4898,00
FCL 5-8,3	540x850	17	170x500	4049,00	5079,00
FCL 5-11	540x850	19	200x500	4149,00	5249,00
FCL 5-16	540x850	17	330x500	4259,00	5299,00

Spannweite 6 m (Einfahrtsbreite: ca. 5,80) ohne Abstellraum



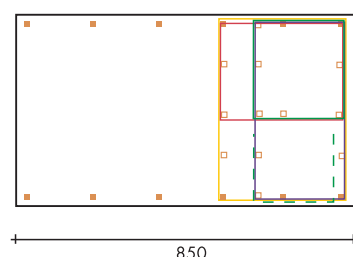
Artikel	Größe (cm)	Pfosten	Abstellraum	Kiefer	Lä/Dougl.
FCK 6-0	640x550	8	-	2549,00	3249,00
FC 6-0	640x700	10	-	3189,00	3999,00
FCL 6-0	640x850	12	-	3599,00	4529,00
FCSL 6-0	640x900	12	-	3769,00	4999,00

Spannweite 6 m (Einfahrtsbreite: ca. 5,80) mit Abstellräumen



Artikel	Größe (cm)	Pfosten	Abstellraum	Kiefer	Lä/Dougl.
FC 6-5	640x700	16	170x300	4139,00	5159,00
FC 6-6,7	640x700	16	200x300	4289,00	5369,00
FC 6-9,9	640x700	17	170x600	4459,00	5599,00
FC 6-13,2	640x700	19	200x600	4639,00	5799,00

Spannweite 6 m (Einfahrtsbreite: ca. 5,80) mit Abstellräumen



Artikel	Größe (cm)	Pfosten	Abstellraum	Kiefer	Lä/Dougl.
FCL 6-6,7	640x850	18	200x300	4598,00	5798,00
FCL 6-9,7	640x850	18	330x300	4758,00	5949,00
FCL 6-13,2	640x850	21	200x600	4929,00	6299,00
FCL 6-19	640x850	19	330x600	5059,00	6399,00

Terrassenüberdachung Art.-Nr. Modell Artikelspezifikation €/Stück



Abb.: Gr. 3

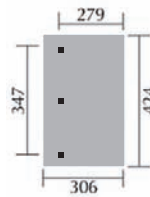
W671.3040
W671.3050
W671.3070

Größe 1
Größe 2
Größe 3

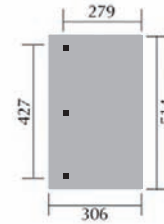
inkl. Dachüberstand: 424x306 cm
inkl. Dachüberstand: 514x306 cm
inkl. Dachüberstand: 704x306 cm

989,00
1089,00
1199,00

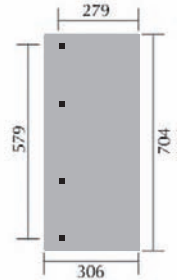
Größe 1



Größe 2



Größe 3



- Pfosten: 9x9 cm, Kiefer, kesseldruckimprägniert
- Klarsicht-Kunststoffdach mit Trapezprofil, Befestigung mittels Edelstahl-Spengler-Schrauben mit angeformten Dichtungsscheiben
- H-Pfostenträger sind **nicht** im Lieferumfang enthalten.
- Statisch ausgelegt auf 1,2 kN/m² Schneelast

Leimholz-Terrassenüberdachung



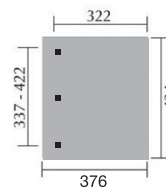
W672.3843
W672.3854
W672.3865

Größe 1
Größe 2
Größe 3

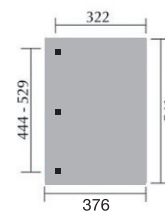
Dachmaß 434x376 cm
Dachmaß 541x376 cm
Dachmaß 648x376 cm

2289,00
2699,00
3099,00

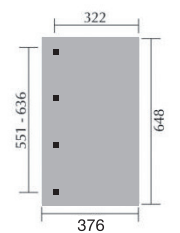
Größe 1



Größe 2



Größe 3



- **Fichte-Leimholz**, natur
- Pfosten 12x12 cm
- **10 mm Doppelstegplatten, klar**
- ohne Wandanschluss-Profile und ohne H-Pfostenträger
- Statisch ausgelegt auf 1 kN/m² Schneelast
- viele weitere Ausführungen auf Anfrage!



Terrassenüberdachung „Perfekt“



Ausführung weiß vorgrundiert (auf Anfrage)

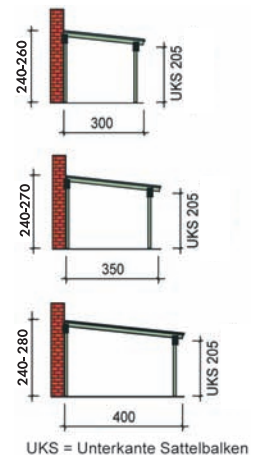
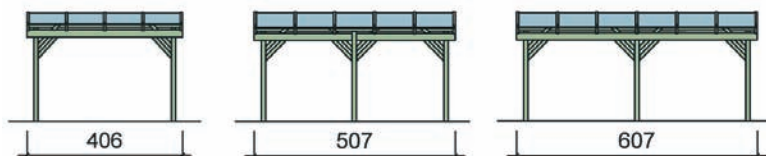


Auch mit Sichtschutzelementen kombinierbar



Breite	Dachmaß BxT	Fichte-KVH	Fichte-Leimholz
406 cm	406x300 cm	2969,00	3169,00
406 cm	406x350 cm	3399,00	3599,00
406 cm	406x400 cm	3799,00	3999,00
507 cm	507x300 cm	3699,00	3899,00
507 cm	507x350 cm	4199,00	4499,00
507 cm	507x400 cm	4699,00	4999,00
607 cm	607x300 cm	4199,00	4499,00
607 cm	607x350 cm	4799,00	5099,00
607 cm	607x400 cm	5399,00	5699,00

- **Fichte-KVH**, natur oder **Fichte-Leimholz**, natur
- Pfosten: ca. 12x12 cm
- **Mit 16 mm Doppelstegplatten „Premium“**
- inkl. Wandanschlussprofil (Aluminium)
- inkl. PVC-Halbrundrinne und Fallrohr
- Pfostenträger sind **nicht** im Lieferumfang enthalten
- Statisch ausgelegt auf 1,25 kN/m² Schneelast
- weitere Ausführungen auf Anfrage!





„Luxx“, auf Anfrage.
Variables Flachdach-Musterhaus ca. 360x450 cm



„Schwedenhaus“, Seite 48



„BUTR45“, Seite 48



„Wendland“, Seite 47



„Nemitz“, Seite 47



„ZTS-H“ (-2828-SP-D1“, Seite 44



„BARI45“, Seite 48



„Nautica“, Seite 46



„BALB“, Seite 49



„BFZH70“, Seite 49

Abgebildete Häuser sind z.T. mit Sonderausstattung und zusätzlichem Anstrich bauseitig versehen.

Blockbohlenhäuser Serie „TS“



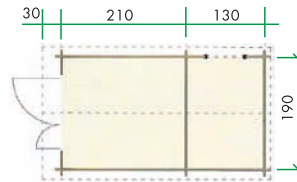
Artikel- Nummer	Sockelmaße BxT in cm	Maße inkl. Dachüberstand	€/Stück	Boden/Funda- mentrahmen €	Dachschin- deln €	Dachrin- nenset €
ZTS-H28 -1921	190x210	210x230	1079,00	129,00	129,00	199,00
ZTS-H28 -1924	190x240	210x260	1099,00	139,00	129,00	199,00
ZTS-H28 -2424	240x240	260x260	1249,00	149,00	169,00	199,00

- Wandstärke: **28 mm**
- Dachvorsprung: 30 cm
- Firsthöhe: ca. 224 cm
- Doppeltür: 130 x 184 cm



ZTS-H28-1934-DT	190x340	210x390	1399,00	209,00	169,00	239,00
------------------------	----------------	---------	----------------	--------	--------	--------

- Wandstärke: **28 mm**
- Dachvorsprung: 30
- Firsthöhe: ca. 224 cm
- Doppeltür: 130 x 184 cm
- Rückseite: Kaminholz-Depot
ca. 190x130 cm



ZTS-H28 -2119F	210x190	230x210	1149,00	129,00	279,00*	79,90
ZTS-H28 -2419F	240x190	260x210	1199,00	149,00	339,00*	79,90
ZTS-H28 -2424F	240x240	260x260	1299,00	169,00	389,00*	79,90

- Wandstärke: **28 mm**
- Dachvorsprung: 25 cm
- Wandhöhe: 207/201 cm
- Doppeltür: 130 x 184 cm

*Preis für EPDM-
Flachdachabdichtung



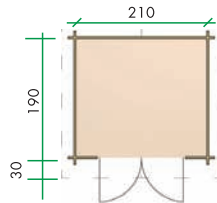
ZH28 -2020-ET	200x200	250x260	999,00	129,00	129,00	199,00
----------------------	----------------	---------	---------------	--------	--------	--------

- Wandstärke: **28 mm**
- Dachvorsprung: 40 cm
- Firsthöhe: ca. 230 cm
- Tür: 84 x 184 cm



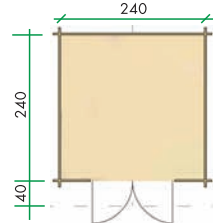
ZTS-H28 -2119-DT	210x190	250x240	1199,00	129,00	129,00	199,00
-------------------------	----------------	---------	----------------	--------	--------	--------

- Wandstärke: **28 mm**
- Dachvorsprung: 30 cm
- Firsthöhe: ca. 231 cm
- Doppeltür: 142 x 184 cm



ZTS-H28 -2424-DT	240x240	280x300	1349,00	159,00	169,00	199,00
-------------------------	----------------	---------	----------------	--------	--------	--------








- Wandstärke: **28 mm**
- Dachvorsprung: 40 cm
- Firsthöhe: ca. 236 cm
- Doppeltür: 142 x 184 cm



ZH28 -2420-DT	240x200	290x260	1299,00	149,00	129,00	199,00
ZH28 -2424-DT	240x240	290x300	1389,00	159,00	169,00	199,00
ZH28 -2430-DT	240x300	290x360	1489,00	199,00	214,00	239,00

- Wandstärke: **28 mm**
- Dachvorsprung: 40 cm
- Firsthöhe: ca. 236 cm
- Doppeltür: 150 x 184 cm

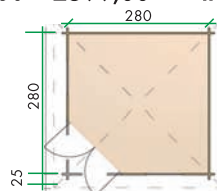
- **Abholpreise** (ab 29494 Trebel)
Anfuhrkosten im Raum HH/H/B auf Anfrage
- Keine Lagerware, Lieferzeiten bitte erfragen!

Blockbohlenhäuser Serie „TS“	Artikel- Nummer	Sockelmaße BxT in cm	Maße inkl. Dachüberstand	€/Stück	Boden/Funda- mentrahmen €	Dachschin- deln €	Dachrin- nenset €
	ZH28-2420-ET-EF	240x200	290x260	1299,00	149,00	129,00	199,00
	ZH28-2424-ET-EF	240x240	290x300	1389,00	159,00	169,00	199,00
	ZH28-2430-ET-EF	240x300	290x360	1489,00	199,00	214,00	239,00
	ZH28-2420F-DT-EF	240x200	290x250	1469,00	149,00	339,00*	79,90
	ZH28-2424F-DT-EF	240x240	290x290	1549,00	159,00	389,00*	79,90
	ZTS-H28 -2828-5P-DT	280x280	330x330	2599,00	inkl.	249,00	379,00
	ZTS-H28-3024-DT	300x240	340x300	1469,00	209,00	214,00	199,00
	ZTS-H28-3030-DT	300x300	340x360	1579,00	249,00	239,00	239,00
	ZH28-3020-DT	300x200	350x260	1429,00	179,00	169,00	199,00
	ZH28-3024-DT	300x240	350x330	1499,00	209,00	214,00	209,00
	ZH28-3030-DT	300x300	350x390	1639,00	249,00	257,00	239,00
	ZH28-3020-ET-EF	300x200	350x250	1429,00	179,00	169,00	199,00
	ZH28-3024-ET-EF	300x240	350x330	1499,00	209,00	214,00	209,00
	ZH28-3030-ET-EF	300x300	350x390	1639,00	249,00	257,00	239,00
	ZH28-3020P-DT	300x200	360x260	1399,00	179,00	169,00	149,00
	ZH28-3024P-DT	300x240	360x300	1569,00	209,00	214,00	149,00
	ZH28-3030P-DT	300x300	360x360	1629,00	249,00	214,00	149,00

- Wandstärke: **28 mm**
- Dachvorsprung: vorn 40 cm
- Firsthöhe: ca. 236 cm
- Tür: 84 x 184 cm

- Wandstärke: **28 mm**
- Dachvorsprung: 25 cm
- Wandhöhe: 218/212 cm
- Doppeltür: 150 x 184 cm

- 5-Eck-Haus
- Wandstärke: **28 mm**
- Dachvorsprung: 25 cm
- Doppeltür: 142 x 184 cm
- 2 Fenster, seitlich
- Firsthöhe: ca. 291 cm



- Wandstärke: **28 mm**
- Dachvorsprung: 40 cm
- Firsthöhe: ca. 247 cm
- Seitenwandhöhe: 190 cm
- Doppeltür: 142 x 184 cm

- Wandstärke: **28 mm**
- Vordach: 40 cm
(bei T=240 u. 300 cm: 70 cm)
- Firsthöhe: ca. 245 cm
- Seitenwandhöhe: 201 cm
- Doppeltür: 150 x 184 cm










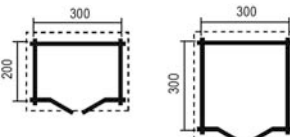
- Wandstärke: **28 mm**
- Vordach: 40 cm
(bei T=240 u. 300 cm: 70 cm)
- Firsthöhe: ca. 245 cm
- Seitenwandhöhe: 201 cm
- Tür: 84 x 184 cm

- Wandstärke: **28 mm**
- Dachvorsprung: 30 cm
- Wandhöhe: 234/201 cm
- Doppeltür: 150 x 184 cm

Blockbohlenhäuser Serie „TS“

	Artikel- Nummer	Sockelmaße BxT in cm	Maße inkl. Dachüberstand	€/Stück	Boden/Funda- mentrahmen €	Dachschin- deln €	Dachrin- nenset €
	ZTS-H28-3024F-DT	300x240	350x290	1599,00	209,00	459,00*	79,00
	- Wandstärke: 28 mm - Dachvorsprung: 25 cm - Doppeltür: 142 x 184 cm - Höhe: ca. 207/201 cm					*Preis für EPDM- Flachdachabdichtung	
	ZH28-3020F-DT-EF	300x200	350x250	1579,00	179,00	369,00*	79,00
	ZH28-3024F-DT-EF	300x240	350x290	1649,00	209,00	459,00*	79,00
	ZH28-3030F-DT-EF	300x300	350x350	1769,00	249,00	529,00*	79,00
	- Wandstärke: 28 mm - Dachvorsprung: 25 cm - Wandhöhe: 218/212 cm - Doppeltür: 150 x 184 cm					*Preis für EPDM- Flachdachabdichtung	
	ZH28-3830-DT-EF	380x300	430x390	1949,00	299,00	299,00	239,00
	ZH28-3838-DT-EF	380x380	430x470	2159,00	369,00	385,00	259,00
	- Wandstärke: 28 mm - Vordach: 70 cm - Firsthöhe: ca. 254 cm - Doppeltür: 150 x 184 cm						
	ZTS-H28AN-3924F-DT	390x240	440x290	2299,00	289,00	555,00*	79,00
	- Wandstärke: 28 mm - Dachvorsprung: 25 cm - 2 getr. Räume 280 + 110 cm - Doppeltür: 142 x 184 cm - Einzeltür: 84 x 184 cm - Höhe: ca. 207/201 cm					*Preis für EPDM- Flachdachabdichtung	
							
	ZH28-3842-2ET-EF	380x420	430x510	2999,00	439,00	379,00	269,00
	ZH28plus-3842-2ET-EF*	380x420	430x510	3859,00	439,00	379,00	269,00
	- Wandstärke: 28 mm - Vordach: 70 cm - Firsthöhe: ca. 268 cm - 2 Türen: je 84 x 184 cm - 3 Fenster: je 75 x 92 cm						
							
	ZH28-4230-ET-EF	420x300	470x390	2669,00	349,00	339,00	249,00
	ZH28plus-4230-ET-EF*	420x300	470x390	3739,00	349,00	339,00	249,00
	- Wandstärke: 28 mm - Vordach: 70 cm - Firsthöhe: ca. 256 cm - 2 Türen: je 84 x 184 cm - 3 Fenster: je 75 x 92 cm						
							
	ZTS-H33-3630-DT-EF	360x300	410x390	2089,00	309,00	299,00	239,00
	ZTS-H33-3636-DT-EF	360x360	410x450	2269,00	359,00	339,00	239,00
	- Wandstärke: 33 mm - Vordach: 70 cm - Doppeltür: 142 x 184 cm - Firsthöhe: ca. 257 cm						
	ZTS-H33-3939-DT-EF	390x390	440x480	2399,00	439,00	379,00	269,00
	- Wandstärke: 33 mm - Vordach: 70 cm - Doppeltür: 142 x 184 cm, Fenster - Firsthöhe: ca. 263 cm						

- **Abholpreise** (ab 29494 Trebel)
Anfuhrkosten im Raum HH/H/B auf Anfrage
- Keine Lagerware, Lieferzeiten bitte erfragen!

Blockbohlenhäuser Serie „45“	Artikel- Nummer	Sockelmaße BxT in cm	Maße inkl. Dachüberstand	€/Stück	Boden/Funda- mentrahmen €	Dachschin- deln €	Dachrin- nenset €
	ZH45-3030-ET-EF	300x300	350x440	2199,00	279,00	299,00	269,00
	- Wandstärke: 45 mm - Vordach: 120 cm - Firsthöhe: ca. 257 cm - Tür: 84 x 194 cm - Fenster: 75 x 92 cm			Besonders stabile 45 mm-Wandbohlen mit Doppelnut!			
	ZH45-3030-DT	300x300	350x440	2199,00	279,00	299,00	269,00
	- Wandstärke: 45 mm - Vordach: 120 cm - Firsthöhe: ca. 257 cm - Doppeltür: 150 x 194 cm						
	ZH45-3630-DT-EF	360x300	410x440	2559,00	319,00	343,00	269,00
	- Wandstärke: 45 mm - Vordach: 120 cm - Firsthöhe: ca. 267 cm						
	ZH45-3636-DT-EF	360x360	410x500	2729,00	379,00	379,00	299,00
	- Doppeltür: 150 x 194 cm, Fenster: 75 x 92 cm						
	ZH45-3930-DT-EF	390x300	440x440	2729,00	359,00	343,00	269,00
	- Wandstärke: 45 mm - Vordach: 120 cm - Firsthöhe: ca. 272 cm						
	ZH45-3939-DT-EF	390x390	440x530	2899,00	449,00	429,00	299,00
	- Doppeltür: 150 x 194 cm, Fenster: 75 x 92 cm						
	ZH45-4839-DT-EF	485x390	535x530	3429,00	555,00	499,00	299,00
	- Wandstärke: 45 mm - Vordach: 120 cm - Firsthöhe: ca. 287 cm						
	ZH45-4848-DT-EF	485x485	535x625	3699,00	679,00	599,00	339,00
	- Doppeltür: 150 x 194 cm, Fenster: 110 x 92 cm						
	ZH45-4025F-DT-EF	400x250	450x300	2549,00	269,00	599,00*	79,00
	- Wandstärke: 45 mm - Dachvorsprung: 25 cm - Wandhöhe: hinten 218 cm - Wandhöhe: vorn 225 cm - Doppeltür: 150 x 194 cm, Fenster: 100 x 40 cm					*Preis für EPDM- Flachdachabdichtung	
	Nautica 1	300x200	360x260	3099,00	inkl.	214,00	199,00
	- Wandstärke: 45 mm - Dachüberstände: ca. 30 cm - Seitenwandhöhe: 215 cm - Firsthöhe: 272 cm - Doppeltür: 180 x 190 cm mit Bullaugen	300x300	360x360	3399,00	inkl.	249,00	239,00
	- Preise inkl. Fußboden!						
	Nautica 2	300x200	360x260	3399,00	inkl.	214,00	199,00
	- Wandstärke: 45 mm - Dachüberstände: ca. 30 cm - Seitenwandhöhe: 215 cm - Firsthöhe: 290 cm - Doppeltür: 140 x 190 cm mit Bullaugen	300x300	360x360	3999,00	inkl.	249,00	239,00
	- 2 Oberlicht-Fenster - Preise inkl. Fußboden!						
							

Alle Modelle werden im Rohzustand, ungestrichen geliefert! Oben angegebene Dachrinnensets: Kunststoff (braun).

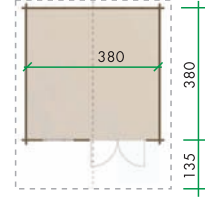
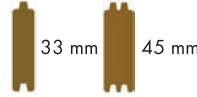
Blockbohlenhäuser Serie „A“

„Wendland“



	Sockelmaße BxT in cm	Maße inkl. Dachüberstand	€/Stück	Dach- schindeln €	Dachrinnen- set €
Wandstärke 33mm:	380x380	440x535	3399,00	399,00	299,00
Wandstärke 45mm:	380x380	440x535	3999,00	399,00	299,00

- Firsthöhe: 265 cm
- Dachfläche: 25 qm, DN: 18 Grad
- Vordach: ca. 135 cm
- Doppel-Türen: 160x186 cm, Fenster: 88x88 cm
- Türen/Fenster: Echtglas (bei Wandstärke 33mm) bzw. **Isoverglasung** (bei Wandstärke 45mm)
- **inkl. Fußboden**
- für Pfanneneindeckung geeignet (stabile Trägerbalken)

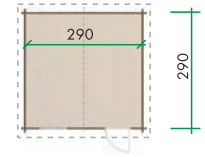


„Küsten“



Wandstärke 28mm:	290x290	330x330	1429,00	209,00	269,00
-------------------------	---------	---------	---------	--------	--------

- Firsthöhe: 231 cm
- Dachvorsprung: 20 cm
- Tür: 87x172 cm
- Tür: Echtglas
- **inkl. Fußboden**
(ohne Fußboden: € 1199,99)



„Satemin“



Wandstärke 28mm:	370x270	410x310	1669,00	257,00	269
-------------------------	---------	---------	---------	--------	-----

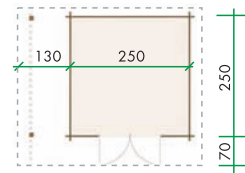
- Firsthöhe: ca. 238 cm
- Doppeltür: 175x172 cm
- Tür: Echtglas
- **inkl. Fußboden**
(ohne Fußboden: € 1329,99)

„Nemitz“-SD



Wandstärke 28mm:	250x250	410x340	2199,00	257,00	239,00
-------------------------	---------	---------	---------	--------	--------

- Firsthöhe: 232 cm
- Vordach: 70 cm
- Dachfläche: 14 qm, DN: 15 Grad
- Doppel-Tür: 150x186 cm
- Doppel-Tür: Echtglas
- Schleppdach: 130 cm (re. oder li.)
- **inkl. Fußboden**
- **hochwertige Verarbeitung**

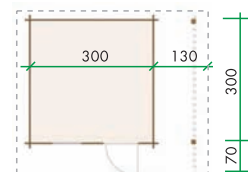


„Lüchow“-SD



Wandstärke 28mm:	300x300	460x390	2629,00	339,00	249,00
-------------------------	---------	---------	---------	--------	--------

- Firsthöhe: 238 cm
- Vordach: 70 cm
- Dachfläche: 19 qm, DN: 15 Grad
- Tür: 88x186 cm, Echtglas
- Schleppdach: 130 cm
- **inkl. Fußboden**
- Fensterläden optional: € 129,00
- **hochwertige Verarbeitung**



- Serie „B“: für höchste Ansprüche
- Lieferung und Montage auf Anfrage
- Anfertigung nach Ihren Wünschen möglich!
- Ohne Anstrich (erfolgt bauseitig)

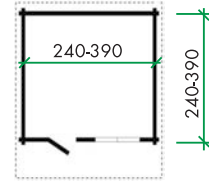
Blockbohlenhäuser Serie „B“

Schwedenhaus

Abbildung:
300x300 cm

- Wandstärke: **28 mm**
- Dachneigung: 45 Grad
- Tür: 87 x 190 cm mit Glaseinsatz
- Fenster: 1-flügelig bzw. 2-flügelig (bei Häusern 300x300/390x390)
- Vordach: 50 cm
- inkl. Holzfußboden

Sockelmaße BxT in cm	Maße inkl. Dachüberstand	€/Stück	Dach- schindeln €	Dachrinnen- set €
240x240	302x310	2759,00	249,00	209,00
300x300	362x380	3659,00	343,00	269,00
390x390	452x460	4799,00	499,00	299,00



CAR28



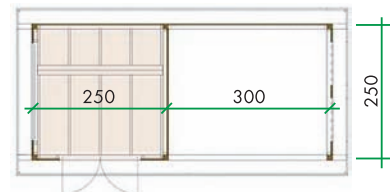
- Wandstärke: **28 mm**
- Doppeltür: 150x186 cm, milchverglasst
- Fenster: 180x40 cm (Kipp-Klarglas)
- Anbau 300x250 cm
- **Einfache Montage durch steckbare Ständerkonstruktion und vorgebohrte Blockbohlen!**
- inkl. Holzfußboden
- Maße bis 600 cm auf Anfrage!
- **Trend: Rhombus-Verschalung +15%**

550x250	600x300	3498,00	969,00*	79,00
---------	---------	----------------	---------	-------

*EPDM-Folie Fallrohr



27



BPAN545

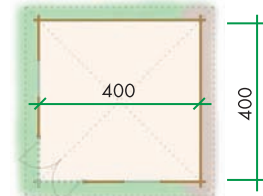


- Wandstärke: **45 mm**
- Dachfläche: 24 qm, Dachneigung: 25 Grad
- Doppeltür: 150x186 cm, großzügig verglast
- Fenster: 2 x 88x138 cm (Dreh/Dreh-Kipp)
- inkl. Holzfußboden
- Blumenkästen (optional): € 49,90/Stück

400x400	460x460	5696,00	469,00	499,00
---------	---------	----------------	--------	--------



45 mm



BUTR45

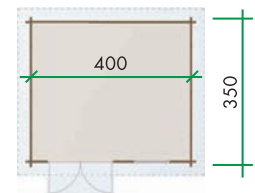


- Wandstärke: **45 mm**
- Dachfläche: 22 qm, DN: 13/22 Grad
- Doppeltür: 160x186 cm, milchverglasst oder klar
- Iso-Fenster: 88x88 cm (Dreh-Kipp), 2 x 100x40 cm fest
- inkl. Holzfußboden
- Maße bis 500 cm auf Anfrage!

400x350	460x410	4789,00	379,00	299,00
---------	---------	----------------	--------	--------



45 mm



BAMS45

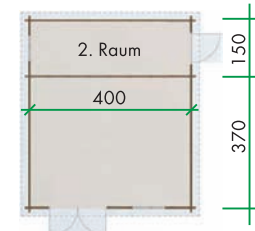


- Wandstärke: **45 mm**
- Dachfläche: 31,5 qm, DN: 11/20 Grad
- Doppeltür: 160x186 cm,
- Iso-Fenster: 88x88 cm (Dreh-Kipp), 60x60 cm (Dreh-Kipp), 2 x 100x40 cm (Kipp)
- Anbau 150x450 cm (B/T) hinten, mit Tür 88x186 1/2 vergl.
- inkl. Holzfußboden

450x520	490x560	7398,00	529,00	339,00
---------	---------	----------------	--------	--------



45 mm

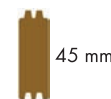


BARI45



- Wandstärke: **45 mm**
- Dachfläche: 37 qm, DN: 18 Grad
- Segmentbogen-Doppeltür: 160x196 cm, 3/4 verglast
- Segmentbogenfenster: 88x102 cm (Dreh-Kipp), 140x102 cm (Dreh/Dreh-Kipp)
- Seitenanbau: 130 cm m. Tür (Fensterläden optional)
- Terrasse: 400x200 cm
- inkl. Holzfußboden

530x550	590x590	8179,00	629,00	339,00
---------	---------	----------------	--------	--------



45 mm



- Serie „B“: für höchste Ansprüche
- Lieferung und Montage auf Anfrage
- Anfertigung nach Ihren Wünschen möglich!
- Ohne Anstrich (erfolgte bei Fotos bauseitig)

Blockbohlenhäuser Serie „B“ Modelle auf dieser Seite sind Referenz-Objekte

Sockelmaße BxT in cm	Maße inkl. Dachüberstand	€/Stück	Dachschindeln €	Dachrinnenset €
----------------------	--------------------------	---------	-----------------	-----------------

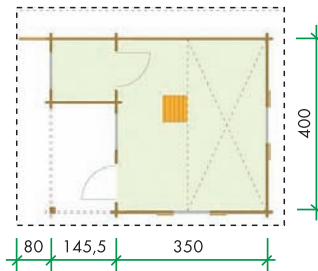
BALB45/1 und BALB45/2

400x500	520x610	8359,00	599,00	399,00
---------	---------	----------------	--------	--------

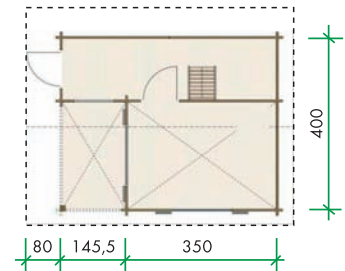


- Wandstärke **45 mm**
- Dachfläche: 35 qm, DN: 24 Grad
- Dachvorsprung: 80 cm
- Firsthöhe: 318 cm
- Türen: 2 x 88x186 cm
- Fenster: 4 x 88x88 cm, 50x50 cm, 60x60 cm, DK
- inkl. Holzfußboden
- Fensterläden (optional)
- komplett: € 689,00

BALB45/1



BALB45/2

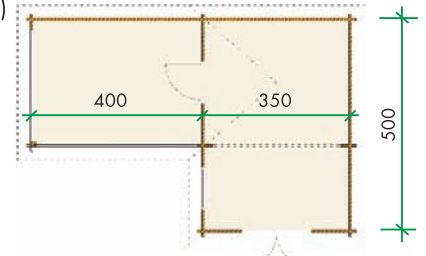



BMADE58

350x500 (+400x300)	410x560	9889,00	899,00	649,00
--------------------	---------	----------------	--------	--------



- Wandstärke **58 mm**
- **Integrierter Freisitz 400x300 cm!**
- Dachfläche: 49 qm, DN: 22/25 Grad
- Firsthöhe: 300 cm
- Doppeltür: 160x200 cm
- Einzeltür: 98x200 cm
- Fenster: 98x112 cm DK
- inkl. Holzfußboden

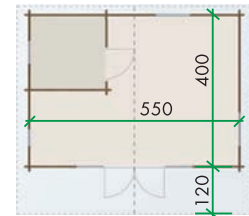



BLIV58

550x400	610x540	8949,00	589,00	399,00
---------	---------	----------------	--------	--------



- Wandstärke **58 mm**
- Dachfläche: 35 qm, DN: 18 Grad
- Doppeltür: 160x200 cm
- Innentür: 88x186 cm (geschl.)
- Iso-Fenster: 2 x 70x200 cm (fest)
- 1 x 60x60 cm DK
- 2 x 88x138 cm DK
- 1 x 44x138 cm (fest)
- inkl. Holzfußboden

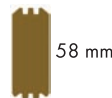


BFZH58

500x650	560x730	12998,00	699,00	429,00
---------	---------	-----------------	--------	--------



- Wandstärke **58 mm**
- Dachfläche: 45 qm, DN: 23 Grad
- Türen/Fenster: siehe Zeichnung
- Wohnfläche: ca. 32 qm
- Fensterläden (optional)
- Auf Wunsch auch andere Raumaufteilung möglich
- inkl. Holzfußboden
- **Fertigung nach Ihren Wünschen!**

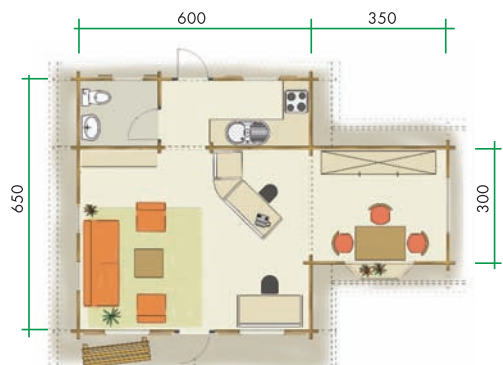



BFZH70

600x650 (+350x300)	740x790 (+Anbau)	ab 23900,00*		
--------------------	------------------	---------------------	--	--



- Wandstärke **70 mm**
- Anbau: 350x300 cm (B/T)
- Dachfläche: 72 qm, DN: 26 Grad
- Türen/Fenster: siehe Zeichnung
- Wohnfläche: ca. 47 qm
- Fensterläden (optional)
- Auf Wunsch auch andere Raumaufteilung möglich
- inkl. Holzfußboden
- **Fertigung nach Ihren Wünschen!**



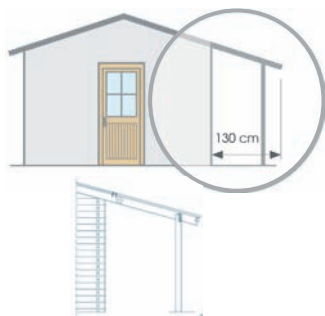
*Dacheindeckung (i.d.R. Pfannen) und Dachrinnensets bauseits

- Keine Lagerware
- Alle Preise nur gültig in Verbindung mit kompl. Hauskauf

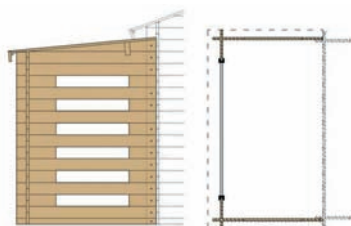
Zubehör Serie „Z“

Artikel-
NummerMaße
BxT in cmArtikel-
spezifikationDS-
Pakete

€/Stück

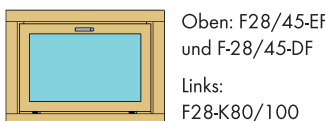
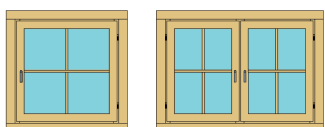
**Schleppehdach, links oder rechts**

SD-28-20	130x200	Wandstärke: 28 mm	1	289,00
SD-28-24	130x240	Wandstärke: 28 mm	2	299,00
SD-28-30	130x300	Wandstärke: 28 mm	2	359,00
SD-28-38	130x380	Wandstärke: 28 mm	2	419,00
SD-45-30	130x300	Wandstärke: 45 mm	2	379,00
SD-45-36	130x360	Wandstärke: 45 mm	2	429,00
SD-45-39	130x390	Wandstärke: 45 mm	2	439,00
SD-45-48	130x485	Wandstärke: 45 mm	3	549,00

**Anbau-Kaminholz-Depot 28 mm**

ZTS-HL28A-21	120x210	Holzlege, Wand: 28 mm	2	659,00
ZTS-HL28A-24	120x240	Holzlege, Wand: 28 mm	2	699,00
ZTS-HL28A-30	120x300	Holzlege, Wand: 28 mm	2	769,00

- naturbelassen zum Selbstanstrich
- Wandhöhe: 162/173 cm
- mit Fußboden und Fundamentrahmen

Oben: F28/45-EF
und F-28/45-DFLinks:
F28-K80/100**Zusatzfenster**

F28-EF	75x92	Zusatz-Fenster f. 28 mm		189,00
F45-EF	75x92	Zusatz-Fenster f. 45 mm		189,00
F28-DF	110x92	Zusatz-Doppelfenster f. 28 mm		289,00
F45-DF	110x92	Zusatz-Doppelfenster f. 45 mm		289,00
F28-K80	80x40	Zusatz-Kippfenster f. 28 mm		169,00
F28-K100	100x40	Zusatz-Kippfenster f. 28 mm		189,00

Preise für Fenster gelten nur in Verbindung mit kompl. Hauskauf.



T28/45-ET T28-ET-3 T28/45-DT

Zusatz-Einzeltüren, komplett mit Fenstereinsatz

T28-ET	84x184	Zusatztür f. 28 mm		389,00
T45-ET	84x184	Zusatztür f. 45 mm		389,00
T28-ET-3	84x184	Zusatztür f. 28 mm		439,00

Alle Türen sind immer links angeschlagen!

Zusatz-Doppeltüren


T28-DT-3 T28-DT-G

T28-DT	150x184	Zusatztür f. 28 mm		499,00
T45-DT	150x184	Zusatztür f. 45 mm		499,00
T28-DT-3	150x184	Zusatztür f. 28 mm		549,00
T28-DT-G (ganzverschalt)	150x184	Zusatztür f. 28 mm		499,00

Preise für Fenster gelten nur in Verbindung mit kompl. Hauskauf.

Massive Türen mit
mittiger Türfüllung und
Gummidichtung. Tür-
schloss mit Profilzylinder.
Hochwertige Beschläge.**Kunststoff-Dachrinnen-Sets für Satteldächer, braun**

W100.0305.00	Gr. 1	für Dachtiefen bis 450 cm		269,00
W100.0306.00	Gr. 2	für Dachtiefen bis 550 cm		299,00

Andere Typen/Farben auf Anfrage:
z.B. anthrazit, weiß oder Metallrinnen**Bitumen-Dachschindeln, Rechteck oder Biberschwanz**

W100.1001.30	ca. 3 m ²	Bitumen-DS, anthrazit		42,90
W100.1002.30	ca. 3 m ²	Bitumen-DS, rot		42,90
W100.1003.30	ca. 3 m ²	Bitumen-DS, grün		42,90
W100.1015.30	ca. 3 m ²	Biberschwanz, anthrazit		49,90
W100.1013.30	ca. 3 m ²	Biberschwanz, rot		49,90
W100.1014.30	ca. 3 m ²	Biberschwanz, grün		49,90

- Lärche, natur, vorgrundiert (farblos)
- Zusätzliche Farbbehandlung möglich
- Komplette Bausätze ohne Erdanker (s. S. 13)
- Bestellware! Lieferkosten auf Anfrage!



Pavillons	Beschreibung	Artikel Nr.	Maße in cm	€/Stück
-----------	--------------	-------------	------------	---------



„Milano“

Grundgerüst Viereck, Lärche	W 10+80	300x300x290	979,00	389,00
inkl. Holzdach, vorgefertigt, 8-tlg., 8 Pakete Dachschindeln (f. beide Milano-Modelle)				
			343,00	



Komplett-Set Sechseck, Lärche,

inkl. Holzddach (8 Pak. DS s.o.)	W 610	Ø 275x290	1129,00	459,00
----------------------------------	-------	-----------	----------------	---------------

Die vorgeschriebene Dachtraglast muss von Ihnen bei den örtl. Gemeinden erfragt werden. Alle Pavillons (W10, W610, P300, P400) können auf Anfrage, falls erforderlich, mit einer verstärkten Dachkonstruktion gegen Aufpreis gefertigt werden.

Sicht-, Wind- und Gestaltungselemente

Unsere Sicht- und Windschutzelemente passen zum Vier- und Sechseckpavillon Milano. Bitte beachten Sie, dass beim Viereckpavillon W 10 die Pfosten W08 zusätzlich als Mittelpfosten berücksichtigt werden müssen.

Gestaltungselemente Milano

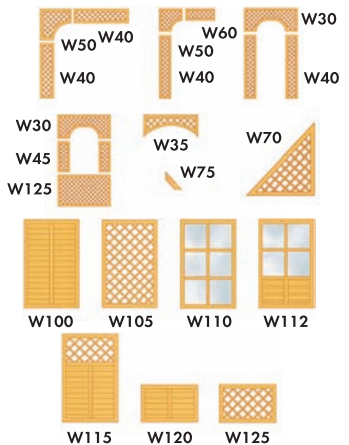
Doppelbogen	W 30	135,5x 60/30	109,00	38,00
Gitterbogen	W 35	135,5x 60	109,00	38,00
Gitterelement	W 40	30x160	32,00	21,00
Gitterelement	W 45	30x 70	21,00	18,00
Eckbogen	W 50	60x60x 30	42,00	28,00
Gitterelement	W 60	75,5x 30	21,00	18,00
Dachgitter (Altern. z. Massivdach, 4 Stck. nötig)	W 70	170x180	119,00	48,00
Strebe (wenn keine Ziergitter verwendet werden)	W 75	4,5x9x 40	5,50	2,50
Pfosten (für Viereck-Modell)	W 08	9x9x225	46,00	19,00
Lüftungsturm	W 20		219,00	90,00
Fußboden (3-teilig) für W 10	W 25		469,00	192,00

Sicht- und Windschutzelemente Milano

		B x H:		
Dichtelement Milano	W 100	135,5x220	180,00	112,00
Rankgitter Milano	W 105	135,5x220	145,00	112,00
Glas-Elemente Milano	W 110	135,5x220	315,00	112,00
Glas/Lamellenelement	W 112	135,5x220	289,00	112,00
Rankornament Milano	W 115	135,5x220	220,00	112,00

Verkleidungselemente Milano inkl. Aufsatzleiste

Dichtelement Milano	W 120	135,5x90	96,00	46,00
Rankgitter Milano	W 125	135,5x90	79,00	46,00



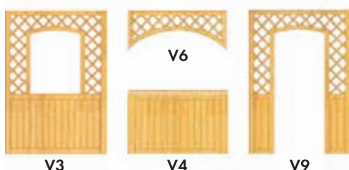
6- und 8-Eck-Pavillons, inkl. Dach (ohne Eindeckung)

Grundgerüst 6-Eck, Lärche	P300	Ø300	1899,00	725,00
Fußboden, 6 vorgefertigte Elemente	P310		854,00	350,00
Lüftungsturm, Höhe 45, Ø 60 cm	P320		247,00	94,00
Grundgerüst 8-Eck, Lärche	P400	Ø400	2599,00	990,00
Fußboden, 8 vorgefertigte Elemente	P410		1099,00	450,00
Lüftungsturm, Höhe 50, Ø 70 cm	P420		289,00	109,00



Gestaltungselemente

		B x H:		
Wandelement, geschlossen	V 1	150x215	449,00	127,00
Wandelement, oben mit Gitter	V 2	150x215	449,00	127,00
Wandelement, Gitter m. Öffnung	V 3	150x215	468,00	127,00
Wandelement, geschlossen, nur unten	V 4	150x 90	247,00	50,00
Gitterelement, nur unten	V 5	150x 90	229,00	50,00
Gitterelement, oben, Bogen	V 6	150x 60	193,00	38,00
Eingangselement, Profillbretter, dicht	V 7	150x215	449,00	127,00
Eingangselement, Gitter (oben + unten)	V 8	150x215	449,00	127,00
Eingangselement, Gitter (oben)	V 9	150x215	449,00	127,00
Glasfensterelement, zum Öffnen (3 G*)	G10	150x226	1035,00	135,00
Glasfensterelement, starr (3 G*)	G20	150x226	890,00	135,00
Glasfensterelement, zum Öffnen (4 G*)	G30	150x226	1035,00	135,00
Glasfensterelement, starr (4 G*)	G40	150x226	890,00	135,00
Doppeltür (4 Glasreihen)	G50	150x226	1035,00	135,00
Wandelement, geschlossen	G60	150x226	499,00	135,00



Sitzgarniturelemente, passend zu 6- und 8-Eck-Pavillons (Ø300 und 400 cm)

Bankelement (o. Lehne), Holz 4,5 cm stark	4500	145x 42	152,00
Rückenlehnenelement	4505	145x 31	125,00
Tisch, sechseckig	4510	Ø135x 72	619,00

- Bestellware
- Auftragsbezogene Fertigung
- **Abholpreise** (ab 29494 Trebel), extra aufgeführte Anfuhrkosten gelten bundesweit (Festland)

Pavillons	Beschreibung	€/Stück	Montage ^{*/**}	
 <p>Inneneinrichtung ist Sonderzubehör</p>	<p>„Belinda“</p> <p>Bauart: Modulbauweise, 8-Eck (ca. Ø 270 cm)</p> <p>Seitenwände: allseitig offen</p> <p>Holzart: Kiefer, 2 x lasiert</p> <p>Dacheindeckung: Bitumen-Schindeln (Farbe: nach Wahl), verlegt!</p> <p>Alternativen:</p> <ul style="list-style-type: none"> - 10-Eck - rund ca. Ø 330 cm (mit Schindeln) - 10-Eck - oval ca. 270x370 cm (mit Schindeln) 	<p>1890,00</p> <p>1599,00</p> <p>2490,00</p> <p>2490,00</p> <p>299,00</p>	<p>1390,00</p> <p>330,00</p> <p>1490,00</p> <p>1490,00</p> <p>-</p>	
	<p>Ergänzungsmodule für Seitenverkleidung:</p> <ul style="list-style-type: none"> - Brüstungsmodul „Sonne“, „Karo“ oder „Spalier“ (offen) - Scherenspalier (90x180 cm) - Windschutzglas, Acryl, für Brüstungsmodule, mit Holzrahmen - Wandelement, halbverschalt - Wandelement, ganzverschalt - Wandelement, halbverschalt mit Scherenspalier - Innenausstattung (passende Bänke, Tische etc.): 	<p>70,00</p> <p>70,00</p> <p>60,00</p> <p>159,00</p> <p>179,00</p> <p>229,00</p> <p>auf Anfrage</p>	<p>20,00</p> <p>20,00</p> <p>20,00</p> <p>20,00</p> <p>20,00</p> <p>20,00</p> <p>-</p>	
 <p>Inneneinrichtung ist Sonderzubehör</p>	<p>„Elbblick“</p> <p>Bauart: Modulbauweise, 4-Eck, Bausatz 300x300 cm</p> <p>Seitenwände: allseitig offen</p> <p>Holzart: Kiefer, 2 x lasiert</p> <p>Dacheindeckung: Bitumen-Schindeln (Farbe: nach Wahl), verlegt!</p> <p>Alternativen:</p> <ul style="list-style-type: none"> - Bausatz 350x350 cm - Brüstungsmodule: s. „Belinda“ 	<p>3190,00</p> <p>3690,00</p> <p>299,00</p>	<p>1590,00</p> <p>1690,00</p> <p>-</p>	
	<p>Freisitze „Ecki“, Kiefer, kdi</p> <p>Sparsets: inkl. roter</p> <p>Dach-Schindeln zur Selbstverlegung</p> <p>H-Anker-Set</p>	<p>Grundmaße:</p> <p>Typ1 W651.3838.09 304x304</p> <p>Typ2 W651.4343.09 357x357</p> <p>Typ3 W651.4848.09 404x404</p> <p>W611.0400.00</p>	<p>1299,00</p> <p>1729,00</p> <p>2299,00</p> <p>109,90</p> <p>auf Anfrage</p>	
 <p>„Fritz“</p>	<p>Freisitze, nordische Fichte, unbehandelt</p> <p>„Fritz“^{**}, quadratische GF</p> <p>Dachschindeln (rot, grün oder anthrazit), Dachüberstände je 20 cm</p> <p>Passendes Dachrinnen-Set (braun, weiß oder anthrazit)</p> <p>„Frauke“^{**}, rechteckige GF</p> <p>Dachschindeln (rot, grün oder anthrazit), Dachüberstände je 20 cm</p> <p>Passendes Dachrinnen-Set (braun, weiß oder anthrazit)</p> <p>„Fridolin“^{**}, rechteckige GF</p> <p>Dachschindeln (rot, grün oder anthrazit), Dachüberstände je 20 cm</p> <p>Passendes Dachrinnen-Set (braun, weiß oder anthrazit)</p> <p>H-Anker für Freisitze, Standard: 13,90/Stck.</p> <p>oder: Pfostenanker, höhenverstellbar: 39,90/Stck.</p>	<p>Grundmaße:</p> <p>FS-3030 260x260</p> <p>FS-4030 360x260</p> <p>FS-5030 460x260</p>	<p>1299,00</p> <p>209,00</p> <p>389,00</p> <p>1599,00</p> <p>299,00</p> <p>429,00</p> <p>1960,00</p> <p>343,00</p> <p>489,00</p>	<p>1290,00</p> <p>199,00</p> <p>179,00</p> <p>1490,00</p> <p>239,00</p> <p>219,00</p> <p>1699,00</p> <p>279,00</p> <p>149,00</p>
	<p>8-Eck-Pavillons „Lyon“ und „Remo“</p> <p>8-Eck-Pavillon „Lyon“^{**}</p> <p>- nordische Fichte, unbehandelt</p> <p>- 28 mm Wandstärke</p> <p>- 3 Seiten vollverschalt, 5 Seiten offen</p> <p>Bitumendachschindeln (3 mögliche Farbtöne) für „Lyon“</p>	<p>Ø300</p> <p>3179,00</p> <p>399,00</p>	<p>1590,00</p> <p>299,00</p>	
	<p>8-Eck-Pavillon „Remo“^{**}</p> <p>- nordische Fichte, unbehandelt</p> <p>- 28 mm Wandstärke</p> <p>- 3 Seiten vollverschalt, 5 Seiten offen</p> <p>Bitumendachschindeln (3 mögliche Farbtöne) für „Remo“</p> <p>Passende Dachrinnen-Sets (80er), Kunststoff, braun</p> <p>Weitere Modelle und deckende Farbbehandlung in Wunschfarbe auf Anfrage möglich.</p>	<p>Ø350</p> <p>3489,00</p> <p>449,00</p> <p>489,00</p>	<p>1690,00</p> <p>339,00</p> <p>249,00</p>	

Pavillons

Beschreibung

€/Stück

Montage



Typ 300 cm

„Elvira“ (Typ Ø 300 cm, Typ Ø 350 cm oder oval)

Bauart: Modulbauweise, „Kiefer“ lasiert

Seitenwände: 20 mm

- inkl. Bitumenschindeln, rot, grün oder anthrazit **verlegt!**

Typ 300 cm - Viele Variationen sind möglich

a) - 3 Seiten ganz verschalt

- 4 Seiten mit Rundbogenfenstern, 1 Doppeltür

Spezielle Kupferregenrinne mit Fallrohr

b) - 7 Seiten mit Rundbogenfenstern, 1 Doppeltür

- exklusives Reetdach (norddeutsche Art, s. Abb. unten links)

Inneneinrichtung (5 Bänke, Tisch, Sitzkissen, Tischdecke, kpl.)

Typ 350 cm - (wie a, jedoch Ø 350 cm)

Kupferregenrinne mit Fallrohr

Typ 10 Eck XL - Ovale Form (420x300 cm)

- ohne Inneneinrichtung (auf Anfrage!)

- 5 Seiten verschalt/4 Seiten Rundbogenfenster

Kupferregenrinne mit 2 Fallrohren

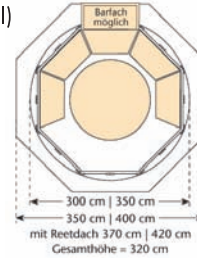
Norddeutsches Reetdach, Mehrpreis

Typ 10 Eck XXL - Ovale Form (470x350 cm)

- ohne Inneneinrichtung (auf Anfrage!)

- 5 Seiten verschalt/4 Seiten Rundbogenfenster

Kupferregenrinne mit 2 Fallrohren



8690,00
1060,00

1890,00
299,00

11290,00

2150,00

1298,00

99,00

9690,00

2090,00

1150,00

349,00

10890,00

2190,00

1490,00

390,00

2560,00

290,00

12290,00

2390,00

1560,00

420,00



Typ 10 Eck XL mit Reetdach
Inneneinrichtung ist Sonderzubehör

„Belladonna“ (Ø 346 cm)

Bauart: Modulbauweise

Seitenwände: 19,5 mm, Nut/Feder

Farbbehandlung: nach Wahl

Fußboden: 18 mm kdi

Seitenteile: - Vollverglasung (3x, inkl. Tür)
(variabel)

- Halbverglasung (2x)

- Vollverschalung (3x)

Sprossenfenster: - 5 Varianten möglich

- Bitumenschindeln, rot, grün oder anthrazit, **verlegt!**

- Dachhaube mit Zierkugel

a) **„Kiefer“**, lasiert (2x)

9490,00

2090,00

b) **deckende Farbe** (weiß, andere Farben auf Anfrage), Mehrpreis

3490,00

199,00

Zubehör: **Rundbank und Tisch** (unbehandelt),

6-teilig, mit Kissen und Tischdecke

1460,00

79,00

Exklusives Reetdach (norddeutsche Art), Mehrpreis

1590,00

360,00

Spezielle Kupferregenrinne mit Fallrohr

1190,00

299,00

Gratabdeckung in Kupfer

699,00

inkl.

Wetterhahn aus Kupfer

319,00

inkl.

Wand mit Barfach u. Kristallspiegel (Aufpreis)

319,00

inkl.



Inneneinrichtung ist Sonderzubehör



„Pisa“ (Ø 400 cm)

Bauart: Modulbauweise, „Kiefer“ lasiert

Seitenwände: 20 mm

- 3 Seiten ganz verschalt, 2 feststehende Fensterteile

- 2 Fenster zum Öffnen, 1 Doppeltür

- Bitumenschindeln, rot, grün oder anthrazit, **verlegt!**

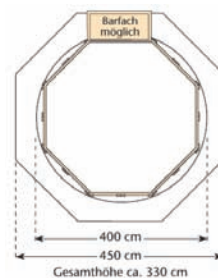
- Dachhaube mit Zierkugel

Gratabdeckung in Kupfer und spezielle

Kupferregenrinne mit 2 Fallrohren!

Wetterhahn, Kupfer

Wand mit Barfach u. Kristallspiegel (Aufpreis)



10690,00

2290,00

1490,00

390,00

319,00

inkl.

449,00

inkl.



Inneneinrichtung ist Sonderzubehör

Viele weitere Pavillon-Modelle, Ausstattungsdetails und Zubehör auf Anfrage, z.B.:



„Elvira“ mit Reetdach



„Elvira“ farblich endbehandelt



„Panorama“



Barfach m. Kristallspiegel



„Charlene“

- Fichte, kdi. oder Lärche, natur
- Bausätze
- Anfuhr- und Montagekosten auf Anfrage!

Beschreibung	Maße in cm	Artikel Nr.	€/Stück	
Mülltonnenboxen				
	Für 240l-Mülltonnen, Fichte, kdi. , Deckel mit Aluminium-Umrandung:			
	Einzelschrank für 1 Mülltonne	70x90x120 LK240-R	259,00	
	Doppelschrank für 2 Mülltonnen	140x90x120 LK240TWIN-R	399,00	
	Verbindungsstück für 2 LK240TWIN	LKV240R	34,90	
	Optional: Gasdruckfeder am Deckel	Set je Stellplatz	39,90	
	Für 240l-Mülltonnen, Lärche, natur , Bausatz mit Kette, die die Mülltonnendeckel mitöffnen:			
	Doppelschrank „Rhombus Duo“	152x91x129 J84060206	469,90	
	Gasdruckdämpfer-Set für „Rhombus Duo“	J41000015	64,90	
	Für 240l-Mülltonnen, Lärche, natur , mit gerundetem Deckel und Alueinsatz:			
	- Besonders hochwertige Verarbeitung			
	Einzelschrank für 1 Mülltonne	80x90x130/137 T1240R	579,00	
	Doppelschrank für 2 Mülltonnen	145x90x130/137 T2240R	979,00	
	Dreierschrank für 3 Mülltonnen	214x90x130/137 T3240R	1499,00	
Holztruhen				
Regenwasserdicht mit Belüftung		Holztruhe 140 cm, Fichte, kdi.	140x67x67 LULT140-RG	519,00
		Holztruhe 160 cm, Fichte, kdi.	160x67x67 LULT160-RG	539,00
		- handgemacht und sauber verarbeitet		
		- Deckel ablaufend, umlaufend mit Alu-Rand		
		- inkl. 2 Gasdruckfedern am Deckel		
Gartenschränke				
	Gartenschrank, Fichte, kdi.	80x54x206 LULCH050-R	679,00	
	- Dach und Boden „Betonplex“	80x82x206 LULCH080-R	739,00	
	- Pultdach umlaufend mit Alu-Rand	125x82x206 LULCH130-R	789,00	
	- regenwasserdicht mit Belüftung, abschließbar			
	Gartenschrank, Lärche, natur	120x60x200 T5300	639,00	
	- vormontiert, nicht abschließbar (Magnet-Schnapper)			
Beispiel nachtr. blau lasiert	Lärche, natur			
Kaminholzregale				
	inkl. Boden + Seitenverkleidung			
	1) aus Kiefernholz, kdi.	ca. 210x80x207 J83020910	139,90	
	2a) aus Lärchenholz, natur	ca. 205x40x210 T5110	149,90	
	2b) aus Lärchenholz, natur	ca. 205x80x210 T5120	249,90	
	Rückwand für 2a) u. 2b) (Lärche)	ca. 180x180 T5130	94,90	
	Trennwand für T5110 (Lärche)	ca. 40 cm breit T5111	69,40	
	Trennwand für T5120 (Lärche)	ca. 80 cm breit T5121	119,90	
Kiefer, kdi	Lärche, natur			
Fahrradboxen				
	Box für normale Fahrräder	150x215x130 LULMF150-RG	999,00	
	Box für normale Fahrräder	175x215x130 LULMF175-RG	1149,00	
	Box für normale Fahrräder	200x215x130 LULMF200-RG	1259,00	
	Box für Elektro-Fahrräder	150x215x141 LULMF150-RGH	1069,00	
	Box für Elektro-Fahrräder	175x215x141 LULMF175-RGH	1179,00	
	Box für Elektro-Fahrräder	200x215x141 LULMF200-RGH	1289,00	
	- handgemacht und sauber verarbeitet			
Motorradboxen				
	Box für Motorräder, festes Dach	150x270x214 LULMB270-R	1249,00	
	Box für Motorräder, klappbarer Deckel	138x219x171 LULSC150-RGH	1249,00	
	- Dach ablaufend, umlaufend mit Alu-Rand			
	- weitere Größen auf Anfrage			
Elektromobilbox				
	Box für Elektromobile o.ä.	150x193x153 LULSB175-RG	1249,00	
	Elektrischer Dachöffner für Elektromobilbox	LULSB-EO	549,00	
	- Dach ablaufend, umlaufend mit Alu-Rand			
	- auch in 175 cm Breite mit Batterieboard (bei elektr. Dachöffnung)			
	Alle Fahrrad- und Motorradboxen mit 2 Gasdruckfedern am Deckel			
	regenwasserdicht mit Belüftung, abschließbar			

Bezeichnung	Beschreibung	Artikel Nr.	€/Stück
-------------	--------------	-------------	---------

Blumentröge

AUS EIGENER FERTIGUNG



„Geranie“	(aus halbrunden Latten)		
	a) ca. 60x35x30 cm, Kiefer, kdi.		29,90
	b) mit zusätzlichen Standfüßen (Bausatz)		33,90
„Heide“	a) ca. 90x20x20 cm, Kiefer, kdi.		29,90
	b) mit zusätzlichen Standfüßen (Bausatz)		33,90
„Margarete“	a) ca. 90x22x18 cm, Lärchenbretter, natur		35,90
	b) mit zusätzlichen Standfüßen (Bausatz)		39,90

Pflanzkästen und Hochbeete



Kiefer, kdi., solide 4,5x9 cm, mit Folie ausgelegt:			
„Gaby“ - rechteckig	1) ca. 50x 50x50 cm	ST22269	69,90
	2) ca. 50x100x50 cm	ST22270	99,90
	3) ca. 50x120x50 cm	ST22271	129,90
	4) ca. 50x150x50 cm	ST22272	139,90
	5) ca. 50x180x50 cm	ST22273	149,90

Kiefer, kdi., 4x5 cm, mit Folie ausgelegt:			
„Anni“ - 6-eckig	1) ca. 45x28 cm	ST22275	29,90
	2) ca. 55x33 cm	ST22276	39,90
	3) ca. 65x38 cm	ST22277	49,90

Lärche, natur, 4x8 cm, ohne Folie:			
„Heidi“ - rechteckig	1) ca. 40x40x26 cm	DOB4040	49,90
	2) ca. 40x60x34 cm	DOB4060	64,90
	3) ca. 60x60x34 cm	DOB6060	74,90
	4) ca. 60x80x34 cm	DOB6030	84,90
„Regina“	ca. 45x45x70 cm	DOB4545	74,90



Pflanzsäulen mit Trenngittern, Lärche			
besonders hochwertig verarbeitet, konisch zulaufend			
„Carla“	50x50x85 cm	T39	249,90
„Gerda“	50x50x85 cm	T09	289,90

Für beide Pflanzsäulen passende Trenngitter:			
„Lina“	75x120 cm	T578	129,90
„Carla“	75x120 cm	T876	146,90
„Thea“	75x120 cm	T176	146,90

Pflanzsäule und Trenngitter „Carla“ passen optisch sehr gut zu unseren Rhombusprofilleisten-Sichtschutzzäunen „Catania“ auf Seite 27.



Hochbeete:			
„Rhombus L“, Lärche	100x 58x72 cm	J83081203	99,90
„Rhombus XL“, Lärche	190x100x72 cm	J83081202	199,90

Hochbeet „Laura“, Lärche			
„L“, quadratisch	ca. 98x 98x74 cm	T5355	249,90
„XL“, rechteckig, groß	ca. 98x198x74 cm	T5360	389,90
Hochbeetumrandungen	passend zu T5355	T5356	26,90
(Handläufe: 3x9 cm)	passend zu T5360	T5361	37,90

Hochbeet „Henning“, Lärche			
6 Fächer, Bausatz	100x 69x80 cm	TJ21838	149,90
Kunststoff-Pflanzeinsatz	32x 32x26 cm	TJ21839	7,90




Kompostlegen

Stecksysteme



a) Halbrundhölzern (Ø 7) „Stabilo“			
Größe I: 120x120x65			99,90
Passendes Erhöhungspaket (8 Halblatten, ca. 15 cm)			25,90
Größe II: 150x150x65			129,90
Passendes Erhöhungspaket (8 Halblatten, ca. 15 cm)			35,90
b) aus Brettern, ca. 2 cm, Kiefer, kdi.			
Größe I: 100x100x65			24,90
Größe II: 120x120x65			29,90
c) aus Brettern, ca. 2,4 cm, Lärche, roh, 120x120x65			39,90

Holzfliesen



Kiefer, kdi., 50x50 cm, Materialstärke: 1,6 cm (geriffelt)	4,99
Lärche, natur, 50x50 cm, Materialstärke: 2 cm	7,99
Lärche, natur, 58x58 cm, Materialstärke: 2,4 cm (starke Ausf.)	14,99

Vogelkästen



Vogelfutter-Häuschen, Befüllung über das abnehmbare Dach	39,95
Meisen-Nistkasten, 24/30x15x18 cm	T9000 17,95
Dreiecks-Nistkasten, 32x22x17 cm	T9010 14,95

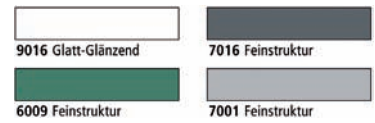
Artikel/Beschreibung		Maße	€/Stück						
Doppelstab-Mattenzäune									
Bitte fragen Sie nach Komplettangeboten (regional auch inklusive Montage) anhand von konkreten Zaunverlaufsskizzen und – nach Möglichkeit – auch Fotos der Baustelle.									
 <p>H=123 cm, anthrazit</p>	Mattenzäune Typ L (6-5-6)	Element	2500x 830 mm	37,99					
	- grün (RAL 6005) oder anthrazit (RAL 7016)	Pfosten m. Klemmhaltern	1200 mm	19,99					
		Element	2500x1030 mm	42,99					
		Pfosten m. Klemmhaltern	1500 mm	23,99					
		Element	2500x1230 mm	49,99					
		Pfosten m. Klemmhaltern	1700 mm	27,99					
Element	2500x1430 mm	59,99							
Pfosten m. Klemmhaltern	2000 mm	30,99							
Doppelstab-Mattenzäune Typ L									
Waagerechte Stäbe: 6 mm, senkrechte Stäbe: 5 mm, Maschenweite: 50/200 mm. Erhältlich in: feuerverzinkt, grün (RAL 6005) und anthrazit (RAL 7016). Die passenden Pfosten für Doppelstabmatten sind 60x40 mm, verzinkt und beschichtet, mit Klemmhaltern oder gegen Aufpreis mit einer Flacheisenleiste erhältlich.									
Die Mattenzäune sind auch in schwerer Ausführung 8-6-8 oder als Schmuck- und Ornamentzäune lieferbar (siehe auch Fotos auf Seite 59 und in Extra-Prospekten), z.B.:									
									
Elementbreite 2464 mm		Elementbreite 2464 mm							
Elementbreite 2418 mm		Elementbreite 2418 mm							
Einzeltore für Typ L (mittelschwer)									
	Tor	1000x 800 mm	449,90						
- grün (RAL 6005) oder anthrazit (RAL 7016)	Tor	1000x1000 mm	469,90						
- kompl. m. Pfosten 80x80 mm u. Beschlägen	Tor	1000x1200 mm	499,90						
	Tor	1000x1400 mm	549,90						
Viereckgeflecht									
 <p>weitere Ausführungen auf Anfrage!</p>	Viereckgeflecht	Rollenhöhe:	Pfosten:	Diagonal-Streben:					
	- Drahtkern verzinkt	H= 800 mm	63,90	34x1150 mm	8,30	9,30			
	- kunststoffummantelt	H= 1000 mm	77,90	40x1500 mm	11,40	13,50			
	- Farbe: grün (RAL 6005)	H= 1250 mm	99,50	40x1750 mm	13,50	15,60			
	- Rollenlänge: 25 m, Ø 2,8 mm	H= 1500 mm	119,90	40x2000 mm	14,60	16,70			
	- Maschenweite: 50 mm	H= 1750 mm	139,90	40x2250 mm	16,70	19,50			
- Pfosten und Streben verzinkt und grün beschichtet	H= 2000 mm	159,90	40x2500 mm	19,90	23,00				
Spanndraht , grün, Ø 3,8 mm		Rollenlänge	55 m	9,90					
- kunststoffummantelt			110 m	18,90					
Bindendraht , grün, Ø 2,0 mm		Rollenlänge	50 m	6,90					
Drahtspanner		verzinkt		1,10					
- Größe 2, 100 mm		grün beschichtet		1,30					
Gartentore									
Standard für privaten Gebrauch, komplett mit Pfosten und Schloss, Gitterfüllung, grün beschichtet (RAL 6005)									
	1-flg.	1000x 800 mm	199,00	2-flg.	3000x 800 mm	489,00	4000x 800 mm	589,00	
		1000x1000 mm	229,00		3000x1000 mm	499,00		4000x1000 mm	629,00
		1000x1250 mm	269,00		3000x1250 mm	569,00		4000x1250 mm	699,00
		1000x1500 mm	299,00		3000x1500 mm	639,00		4000x1500 mm	849,00
		1000x1750 mm	349,00		3000x1750 mm	769,00		4000x1750 mm	995,00
		1000x2000 mm	369,00		3000x2000 mm	899,00		4000x2000 mm	1069,00
	Knotengeflecht								
- verzinkt	Rollenlänge 50 m, Typ:	100/ 8/15	69,95						
		130/18/15	139,95						
		150/19/15	149,95						
		200/22/15	159,95						
Forstprofile, Z-Form									
zum Einschlagen, feuerverzinkt		L = 1500 mm	für Geflecht 100 cm	6,90					
		L = 1800 mm	für Geflecht 130 cm	8,90					
		L = 2100 mm	für Geflecht 150 cm	9,90					
		L = 2500 mm	für Geflecht 200 cm	11,90					
		L = 2700 mm	für Geflecht 200 cm	12,90					
Stacheldraht									
verzinkt		Ø 1,7 mm, Rolle 250 m	68,95						

Kunststoff-Zaun „Korfu“

- Farbe weiß
- mit Aluminium-Zaunriegeln
- Liefer- und Montagekosten auf Anfrage
- Sonderhöhen nach Maß auf Anfrage

Aluminium-Zäune „Kreta“ und „Capri“

- Farben: weiß, grün, anthrazit (Sonderfarben auf Anfrage)
- Preise gelten für weiße Zäune
- Modell „Capri“ gerahmt, gerade



Korfu/Kreta, Tore Hochbogen

Korfu/Kreta, Unterbogen

Capri (nur gerade erhältlich)

Capri, Toranlage

Artikel (nach Maß gefertigt)	Beschreibung	Korfu	Kreta Preise per Meter in €	Capri
Zaunelement				
- seitliche Höhe 72 cm	mit Unterbogen, mittl. Höhe 59 cm	119,50	149,50	-
- Maßanfertigung per lfdm.	gerade, Höhe 72 cm	119,50	149,50	139,50
- andere Höhen, Farben u. Ausführungen auf Anfrage	mit Hochbogen, mittl. Höhe 85 cm	119,50	149,50	-
	Montageset (pro Element)	24,90	24,90	24,90
Zaunpfosten	mit Dübelanker	79,90	79,90	79,90
- Komplette aus Aluminium (für alle Typen)	zum Einbetonieren, Gesamtlänge 130 cm	79,90	79,90	79,90
- 10x10x80 cm				
1-flg. Tor				
- Flügelbreite: max. 100 cm	mit Unterbogen, mittl. Höhe 59 cm (R oder L)	389,50	399,50	-
- seitliche Höhe 72 cm	gerade, Höhe 72 cm (R oder L)	389,50	399,50	399,50
- Pfostenabstand: 104 cm	mit Hochbogen, mittl. Höhe 85 cm (R oder L)	389,50	399,50	-
- Anschlagrichtung in DIN R oder L				
2-flg. Tor				
- Flügelbreite: max. 150 cm	mit Unterbogen, mittl. Höhe 59 cm (R oder L)	889,50	899,50	-
- seitliche Höhe 72 cm	gerade, Höhe 72 cm (R oder L)	889,50	899,50	899,50
- Pfostenabstand: 306 cm	mit Hochbogen, mittl. Höhe 85 cm (R oder L)	889,50	899,50	-
- Anschlagrichtung des Gehflügels in DIN R oder L				
Torbeschläge	Beschlagsatz für 1-flg. Tor, Torbänder einstellbar	189,90	189,90	189,90
- Werkseitig vormontiert (daher Anschlagrichtung in DIN unbedingt angeben!)	Beschlagsatz für 2-flg. Tor, Torbänder einstellbar,			
- Hebetor-/Schiebetor-Beschläge auf Anfrage!	inkl. Auflaufstütze mit mittigem Feststeller	529,90	529,90	529,90
	Zylinderschloss komplett m. Drücker/Schließblech	179,00	179,00	179,00
Torpfosten	mit Betonanker, Gesamtlänge 130 cm	129,00	129,00	129,00
- Komplette aus Aluminium (für alle Typen)	Pfostenkugel (10x10)	59,90	59,90	59,90
- 10x10x80 cm				

Exklusive Tore aus Aluminium (4 Standardfarben s.o.) Maßanfertigung auf Anfrage (bitte mit Zaunverlaufsskizzen anfragen!)



Modell „Dresden“

Modell „Schleswig“

Modell „Mecklenburg“

Artikel	Beschreibung	Gebindegröße in Liter	€/Stück
„Imprägnier-Lasur“ 	- Holzschutzlasur mit „eingebauter“ Grundierung - 5 verschiedene Farbtöne: kiefer, eiche hell, teak, nussbaum, palisander (s. Farbtafel unten links) - sehr gute Wetterbeständigkeit, gegen Bläue und Algen	5,0	49,95
„HK-Lasur“ 	- „ HK-Lasur “, besonders hochwertig - 15 versch. Farbtöne: „pinie“ bis „salzgrün“ (s. Farbtafel unten) - 10 l-Gebinde nur auf Bestellung B	2,5 5,0 10,0	49,95 86,95 159,95
„Langzeit-lasur UV“ 	- „ Langzeit-Lasur UV “ - sehr gut geeignet als 2. Anstrich auf Basis der HK-Lasur - nur auf Bestellung B	2,5	59,95
„Deckfarbe“ 	- hochelastisch - wasserbasierte, hochdeckende Holzschutzfarbe - 15 verschiedene Farbtöne (s. Farbtafel unten) - auf Bestellung innerhalb kurzer Zeit lieferbar B	2,5 5,0 10,0	57,95 96,95 179,95
„Spezial-Öle“	- für den Außenbereich - für Lärchen-, Douglasien-, Teak- und Bangkirai-Hölzer - für Holzfußböden: Hartwachsöl (farblos)	0,75 2,5 2,5	22,95 49,95 79,95
OSMO „Landhausfarben“	- 20 verschiedene Farbtöne (s. Farbtafel unten rechts) (Anm.: B = OSMO-Farben nur auf Bestellung)	0,75 2,5	27,95 79,95
„Entgrauer“ Kraft-Gel 	Gel zur Reinigung und Auffrischung vergrauten Holzes	5,0	68,90
„Pinsel“ 	Qualitäts-Flächenstreicher	25 mm 50 mm 60 mm 100 mm	3,45 5,95 7,95 12,95

Grünbelag-entferner



- Konzentrat 1 l 13,95
- 2 l 23,95

pinie 2250	teak 2251	kastanie 2253	weiß 3600	hellgrau 3601	dunkelgrau 3602	2101 Weiß	2104 Weiß (Deckt)	2204 Eifenbein
fannengrün 2254	mahagoni 2255	palisander 2256	königsblau 3603	friesenblau 3604	moosgrün 3605	2308 Nordisch Rot	2310 Zeder/Rotholz	2311 Karminrot
silbergrau 2257	nussbaum 2260	kiefer 2262	flaschengrün 3606	nussbaum 3607	tabakbraun 3608	2501 Labrador-Blau	2506 Royal-Blau	2507 Taubenblau
eiche rustikal 2263	eiche hell 2264	hemlock 2266	rotbraun 3610	schwedischr. 3611	maisgelb 3612	2607 Dunkelbraun	2703 Schwarzgrau	2704 Steingrau
weiß 2268	ebenhholz 2252	salzgrün 2292	hellelfenb. 3616	skandin. rot 3623	anthrazit 3624	2716 Anthrazitgrau	2735 Lichtgrau	2742 Verkehrsgrau A
						2205 Sonnengelb	2203 Fichten-Gelb	2606 Mittelbraun
						2708 Kieselgrau	2404 Tannengrün	

„HK-Lasur“


„Deckfarbe“

OSMO „Landhausfarben“, B

Farbabweichungen (drucktechnisch bedingt) zur Originalfarbe möglich.

• Einige Beispiele weiterer Metall- und Kunststoffzäune (auf Anfrage).

Metall- und Kunststoffzäune

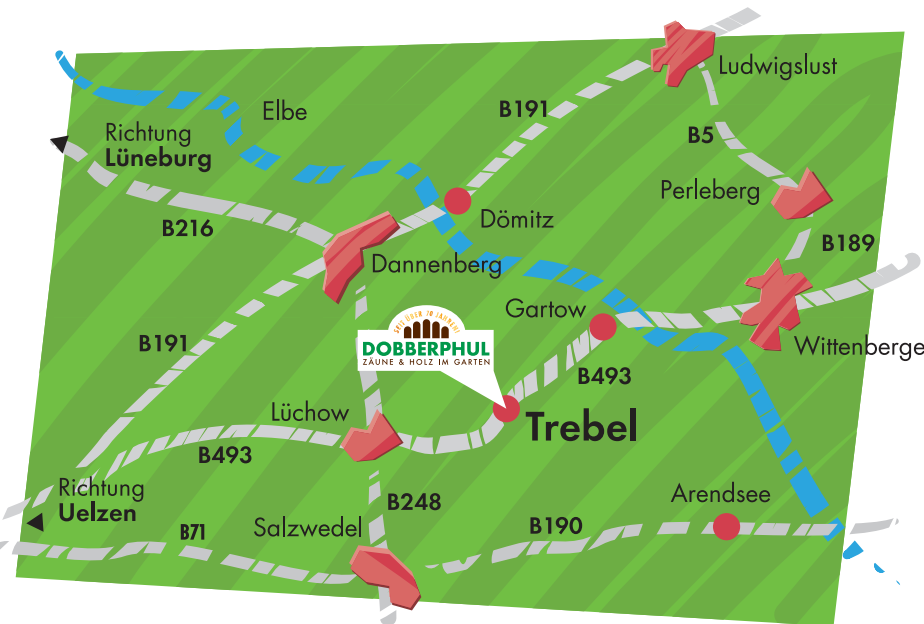


Werden Sie mit unserem Zaun König!



Auch wenn ein Zaun Ihr Grundstück eingrenzt – die Möglichkeiten zur Gestaltung Ihres Gartens sind nahezu unbegrenzt! Wir können Ihnen in dieser Preisliste nur einen kleinen Ausschnitt dessen zeigen, was möglich ist. Wenn Sie individuelle Wünsche und Ideen haben,

sprechen Sie uns an! Wir sind spezialisiert auf Sonderwünsche und werden auch für Sie sicherlich eine Lösung finden, damit Ihr Garten zum persönlichen Wohlfühlparadies wird. **Auf unserer Website (s.u.) finden Sie noch mehr Artikel und Informationen.**



In unserem Trebeler Betrieb können Sie viele unserer Holz-Produkte „live“ erleben.

Öffnungszeiten (Saison):

Mo.-Do.	8.00-17.00 Uhr
Freitag	8.00-14.00 Uhr
Sonnabend	n. Vereinbarung (9.00-11.00 Uhr)

Anm.: Während der Mittagspause von 12.30-14.00 Uhr ist das Lager in der Regel geöffnet!

Wir stehen Ihnen in dieser Zeit gern für Fragen, Beratung und Verkauf zur Verfügung.

Die Besichtigung ist auch außerhalb der Öffnungszeiten möglich.



Alle angegebenen Preise, soweit nicht anders angegeben, ab Werk 29494 Trebel. Irrtümer und Satzfehler vorbehalten. Gültig bis zum Erscheinen der nächsten Preisliste.

SEIT ÜBER 70 JAHREN!

DOBBERPHUL

ZÄUNE & HOLZ IM GARTEN

Walter Dobberphul KG
Hauptstraße 25
29494 Trebel

Tel. 0 58 48/9880-0
Fax 0 58 48/98 80 20

mail@wendlandzaun.de

Unser Link mit dem Zaunpfahl: www.wendlandzaun.de

